

<b>UNITATEA: MUNICIPIUL GALATI</b>
<b>Adresa</b>
<b>Cod postal</b>
<b>Telefon 307716</b>
<b>Cod de inregistrare fiscala 3814810</b>
<b>Cod activitate CAEN 7511</b>

**Unitati administrativ-teritoriale  
(Municipii)  
(2015)**



**SITUATII FINANCIARE**  
**la data de 30 Iunie 2015**

**MINISTERUL FINANTELOR PUBLICE**  
**Cod 14.7.4**

Finanțe

**BILANT**  
**30.06.2015**


pag.: 1 - lei -

COD	DENUMIRE INDICATORI	SOLD LA INCEPUTUL PERIOADEI	SOLD LA SFARSITUL PERIOADEI
0	TOTAL JUDET GALATI		
01003	1.Active fixe necorporale (ct.2030000+2050000+2060000+2080100+2080200+2330000-2800300-2800500-2800800-2900400-2900500-2900800-2930100*)	6.223.581	6.074.247
01004	2.Instalatii tehnice, mijloace de transport, animale, plantatii, mobilier, aparatura birotica si alte active corporale (ct.2130100+2130200+2130300+2130400+2140000+2310000-2810300-2810400-2910300-2910400-2930200*)	241.282.942	247.732.033
01005	3.Terenuri si cladiri (ct.2110100+2110200+2120000+2310000-2810100-2810200-2910100-2910200-2930200)	3.769.188.553	3.799.686.834
01007	5.Active financiare necurente (investitii pe termen lung) peste un an (ct.2600100+2600200+2600300+2650000+2670201+2670202+2670203+2670204+2670205+2670208-2960101-2960102-2960103-2960200), din care:	65.106.429	67.747.826
01008	Titluri de participare (ct.2600100+2600200+2600300-2960101-2960102-2960103)	65.092.706	67.734.287
01009	6.Creante necurente - sume ce urmeaza a fi incasate dupa o perioada mai mare de un an (ct.4110201+4110208+4130200+4280202+4610201+4610209-4910200-4960200) din care:	1.653.711	1.404.241
01010	Creante comerciale necurente - sume ce urmeaza a fi incasate dupa o perioada mai mare de un an (ct.4110201+4110208+4130200+4610201-4910200-4960200)	1.647.130	1.400.826
01015	7.TOTAL ACTIVE NECURENTE (rd.03+04+05+06+07+09)	4.083.455.216	4.122.645.181
01019	1.Stocuri (ct.3010000+3020100+3020200+3020300+3020400+3020500+3020600+3020700+3020800+3020900+3030100+3030200+3040100+3040200+3050100+3050200+3070000+3090000+3310000+3320000+3410000+3450000+3460000+3470000+3490000+3510100+3510200+3540100+3540500+3540600+3560000+3570000+3580000+3590000+3610000+3710000+3810000+/-3480000+/-3780000-3910000-3920100+3920200-3930000-3940100-3940500-3940600-3950100-3950200-3950300-3950400-3950600-3950700-3950800-3960000-3970000-3980000)	68.294.168	68.831.084
01021	Creante din operatiuni comerciale, avansuri si alte decontari (ct.2320000+2340000+4090101+4090102+4110101+4110108+4130100+4180000+4250000+4280102+4610101+4610109+4730109**+4810101+4810102+4810103+4810200+4810300+4810900+4820000+4830000+4890000-4910100-4960100+5120800) din care:	37.282.248	31.120.056
01022	Creante comerciale si avansuri (ct.2320000+2340000+4090101+4090102+4110101+4110108+4130100+4180000+4610101-4910100-4960100),din care:	19.041.391	22.019.476
01023	Creante bugetare (ct.4310100**+4310200**+4310300**+4310400**+4310500**+4310700**+4370100**+4370200**+4370300**+4420400+4420800**+4440000**+4460000**+4480200+4610102+4630000+4640000+4650100+4650200+4660401+4660402+4660500+4660900+4810101**+4810102**+4810103**+4810900**+4820000** -4970000), din care:	324.666.859	192.363.477
01024	Creantele bugetului general consolidat (ct.4630000+4640000+4650100+4650200+4660401+4660402+4660500+4660900-4970000)	136.679.859	188.492.844
01025	Creante din operatiuni cu fonduri externe nerambursabile si fonduri de		

COD	DENUMIRE INDICATORI	SOLD LA INCEPUTUL PERIOADEI	SOLD LA SFARSITUL PERIOADEI
	la buget (ct.4500100+4500300+4500501+4500502+4500503+4500504+4500505+4500700+4510100+4510300+4510500+4530100+4540100+4540301+4540302+4540501+4540502+4540503+4540504+4550100+4550301+4550302+4550303+4560100+4560303+4560309+4570100+4570201+4570202+4570203+4570205+4570206+4570209+4570301+4570302+4570309+4580100+4580301+4580302+4610103+4730103**+4740000+4760000), din care:	6.042.657	4.466.998
01026	Sume de primit de la Comisia Europeana (ct.4500100+4500300+4500501+4500502+4500503+4500504+4500505+4500700)	1.786.966	1.254.455
01027	Imprumuturi pe termen scurt acordate (ct.2670101+2670102+2670103+2670104+2670105+2670108+2670601+2670602+2670603+2670604+2670605+2670609+4680101+4680102+4680103+4680104+4680105+4680106+4680107+4680108+4680109+4690103+4690105+4690106+4690108+4690109)		26.487.456
01030	Total creante curente (rd.21+23+25+27)	367.991.764	254.437.987
01033	Conturi la trezorerie, casa in lei. (ct.5100000+5120101+5120501+5130101+5130301+5130302+5140101+5140301+5140302+5150101+5150103+5150301+5150500+5150600+5160101+5160301+5160302+5170101+5170301+5170302+5200100+5210100+5210300+5230000+5250101+5250102+5250301+5250302+5250400+5260000+5270000+5280000+5290101+5290201+5290301+5290400+5290901+5310101+5500101+5520000+5550101+5550400+5570101+5580101+5580201+5590101+5600101+5600300+5600401+5610100+5610300+5620101+5620300+5620401+5710100+5710300+5710400+5740101+5740102+5740301+5740302+5740400+5750100+5750300+5750400-7700000)	61.154.220	89.494.693
010331	Dobanda de incasat,alte valori,avansuri de trezorerie (ct.5180701+5320100+5320200+5320300+5320400+5320500+5320600+5320800+5420100)	289.825	411.519
01035	Conturi la institutii de credit, BNR, casa in valuta (ct.5110101+5110102+5120102+5120402+5120502+5130102+5130202+5140102+5140202+5150102+5150202+5150302+5160102+5160202+5170102+5170202+5290102+5290202+5290302+5290902+5310402+5410102+5410202+5500102+5550102+5550202+5570202+5580102+5580202+5580302+5580303+5590102+5590202+5600102+5600103+5600402+5620102+5620103+5620402)	1.142.437	1.478.894
01040	Total disponibilitati si alte valori (rd.33+33.1+35+35.1)	62.586.482	91.385.106
01042	6.Cheltuieli in avans (ct.4710000)	12.978.230	13.766.447
01045	7.TOTAL ACTIVE CURENTE (rd.19+30+31+40+41+41.1+42)	511.850.644	428.420.624
01046	8.TOTAL ACTIVE (rd.15+45)	4.595.305.860	4.551.065.805
01052	1.Sume necurente - sume ce urmeaza a fi platite dupa o perioada mai mare de un an (ct.2690200+4010200+4030200+4040200+4050200+4280201+4620201+4620209+5090000), din care:	657.087	808.331
01053	Datorii comerciale (ct.4010200+4030200+4040200+4050200+4620201)	308.449	799.570
01054	2.Imprumuturi pe termen lung (ct.1610200+1620200+1630200+		

COD	DENUMIRE INDICATORI	SOLD LA INCEPUTUL PERIOADEI	SOLD LA SFARSITUL PERIOADEI
01055	1640200+1650200+1660201+1660202+1660203+1660204+ 1670201+1670202+1670203+1670208+1670209-1690200)	142.117.366	140.800.207
01058	3.Provizioane (ct.1510201+1510202+1510203+1510204+1510208)	64.098.808	33.381.553
01060	TOTAL DATORII NECURENTE (rd.52+54+55)	206.873.261	174.990.091
01061	1.Datorii comerciale, avansuri si alte decontari (ct.2690100+4010100+ 4030100+4040100+4050100+4080000+4190000+4620101+4620109+ 4730109+4810101+4810102+4810103+4810200+4810300+4810900+ 4820000+4830000+4890000+5090000+5120800), din care:	196.917.521	24.263.807
01062	Datorii comerciale si avansuri (ct.4010100+4030100+4040100+ 4050100+4080000+4190000+4620101), din care:	7.739.368	17.783.933
010631	2.Datorii catre bugete (ct.4310100+4310200+4310300+4310400+4310500+ 4310700+4370100+4370200+4370300+4400000+4410000+4420300+ 4420800+4440000+4460000+4480100+4550501+4550502+4550503+ 4620109+4670100+4670200+4670300+4670400+4670500+4670900+ 4730109+4810900+4820000),din care:	20.878.330	17.568.179
01065	Contributii sociale (ct.4310100+4310200+4310300+4310400+4310500+ 4310700+4370100+4370200+4370300)	4.831.694	5.125.787
01070	3.Datorii din operatiuni cu Fonduri externe nerambursabile si fonduri de la buget,alte datorii catre alte organisme internationale (ct.4500200+ 4500400+4500600+4510200+4510401+4540402+4540409+4510601+ 4510602+4510603+4510605+4510606+4510609+4520100+4520200+ 4530200+4540200+4540401+4540402+4540601+4540602+4540603+ 4550200+4550401+4550402+4550403+4550404+4560400+4580401+ 4580402+4580501+4580502+4590000+4620103+4730103+4760000)	1.994.799	2.843.919
01072	4.Imprumuturi pe termen scurt-sume ce urmeaza a fi platite intr-o perioada de pana la un an (ct.5180601+5180603+5180604+5180605+5180606+ 5180608+5180609+5180800+5190101+5190102+5190103+5190104+ 5190105+5190106+5190107+5190108+5190109+5190110+5190180+ 5190190)		26.487.456
01073	6.Salariile angajatilor (ct.4210000+4230000+4260000+4270100+4270300+ 4280101)	9.661.529	9.726.025
01074	7.Alte drepturi cuvenite altor categorii de persoane (pensii, indemnizatii de somaj, burse) (ct.4220100+4220200+4240000+4260000+4270200+ 4270300+4290000+4380000), din care:	688.354	829.019
01075	8.Venituri in avans (ct.4720000)	214.028	524.384
01077	9.Provizioane (ct.1510101+1510102+1510103+1510104+1510108)		17.762.000
01078	10.TOTAL DATORII CURENTE (rd.60+62+65+70+71+72+73+74+75)	230.354.561	100.004.789
01079	11.TOTAL DATORII (rd.58+78)	437.227.822	274.994.880
01080	12.ACTIVE NETE = TOTAL ACTIVE - TOTAL DATORII = CAPITALURI PROPRII (rd.80=rd.46-79=rd.90)	4.158.078.038	4.276.070.925
01084	1.Rezerve, fonduri (ct.1000000+1010000+1020101+1020102+1030000+ 1040101+1040102+1050100+1050200+1050300+1050400+1050500+ 1060000+1320000+1330000+1390100)	3.825.162.274	3.832.233.406
01085	2.Rezultatul reportat (ct.1170000-sold creditor)	267.924.408	313.081.573
01087	4.Rezultatul patrimonial al exercitiului (ct.1210000-sold creditor)	64.991.356	130.755.946
01090	6.TOTAL CAPITALURI PROPRII (rd.84+85-86+87-88)	4.158.078.038	4.276.070.925

Conducatorul institutiei



Conducatorul compartimentului  
financiar- contabil



CONTUL DE REZULTAT PATRIMONIAL

30.06.2015

pag.: 1 - lei -

COD	DENUMIRE INDICATORI	An precedent	An curent
0	TOTAL JUDET GALATI		
02002	1.Venituri din impozite, taxe, contributi de asigurari si alte venituri ale bugetelor (ct.7300100+7300200+7310100+7310200+7320100+7330000+7340000+7350100+ + 7350200+7350300+7350400+7350500+7350600+7360100+7390000+7450100+ 7450200+7450300+7450400+7450500+7450900+7460100+7460200+7460300+ 7460900)	228.094.938	271.242.951
02003	2.Venituri din activitati economice (ct.7210000+7220000+7510100+7510200+/-7090000)	44.755.987	50.322.717
02004	3.Finantari, subventii, transferuri, alocatii bugetare cu destinatie speciala (ct.7510500+7710000+7720100+7720200+7740100+7740200+7750000+ 7760000+7780000+7790101+7790109)	33.358.349	29.043.744
02005	4.Alte venituri operationale (ct.7140000+7180000+7500000++7510300+7510400+ 7810200+7810300+7810401+7810402+7770000)	57.087.223	70.887.516
02006	TOTAL VENITURI OPERATIONALE (rd.02+03+04+05)	363.296.497	421.496.928
02008	1.Salarii si contributiile sociale aferente angajatilor (ct.6410000+6420000+6450100+ 6450200+6450300+6450400+6450500+6450600+6450800+6460000+6470000)	107.544.561	126.199.398
02009	2.Subventii si transferuri (ct.6700000+6710000+6720000+6730000+6740000+ 6750000+6760000+6770000+6780000+6790000)	53.852.644	50.649.976
02010	3.Stocuri, consumabile, lucrari si servicii executate de terti (ct.6010000+6020100+ 6020200+6020300+6020400+6020500+6020600+6020700+6020800+6020900+ 6030000+6060000+6070000+6080000+6090000+6100000+6110000+6120000+ 6130000+6140000+6220000+6230000+6240100+6240200+6260000+6270000+ 6280000+6290100)	80.535.633	86.792.531
02011	4.Cheltuieli de capital, amortizari si provizioane (ct.6290200+6810100+ 6810200+6810300+6810401+6810402+6820101+6820109+ 6820200+6890100+6890200)	34.596.787	23.306.334
02012	5. Alte cheltuieli operationale (ct.6350000+6540000+6580101+6580109)	242.921	1.053.168
02013	TOTAL CHELTUIELI OPERATIONALE (rd.08+09+10+11+12)	276.772.546	288.001.407
02015	- EXCEDENT (rd.06-rd.13)	86.523.951	133.495.521
02017	IV.VENITURI FINANCIARE (ct.7630000+7640000+7650100+7650200+7660000+ 7670000+7680000+7690000+7860300+7860400)	12.037	6.856
02018	V. CHELTUIELI FINANCIARE (ct.6630000+6640000+6650100+6650200+6660000+ 6670000+6680000+6690000+6860300+6860400+6860800)	2.924.766	2.643.785
02021	- DEFICIT (rd.18-rd.17)	2.912.729	2.636.929
02023	- EXCEDENT (rd.15+20-16-21)	83.611.222	130.858.592
02025	VIII. VENITURI EXTRAORDINARE (ct.7910000)	1.460.541	1.669.215
02026	IX. CHELTUIELI EXTRAORDINARE (ct.6900000+6910000)	78.136	73.922
02028	- EXCEDENT (rd.25-rd.26)	1.382.405	1.595.293
02031	- EXCEDENT (rd.23+28-24-29)	84.993.627	132.453.885

Conducatorul institutiei

Conducatorul compartimentului  
financiar- contabil



*Handwritten signature*

SITUATIA FLUXURILOR DE TREZORERIE

30.06.2015

pag.: 1 - lei -

COD	DENUMIRE INDICATORI	Total	Casa	Buget de stat ct. 5200100/7700000	Buget local ct. 5210100/7700000	Buget asigurari sociale de stat ct. 5250101+5250102/7700000	Buget asigurari pentru somaj ct. 5740101+5740102/7700000	Buget Fond national unic de asigurari sociale de sanatate ct. 5710100/7700000	Buget Fond pentru mediu ct. 5750100/7700000	Buget trezoreria statului ct. 5240100/7700000	Buget institutii publice finantate integral din venituri proprii ct. 5600101/7700000	Buget institutii publice finantate din venituri proprii si subventii ct. 5610100/7700000	Buget activitati finantate din venituri proprii si buget activitati de privatizare ct. 5620101/7700000	Buget imprumuturi interne si externe ct. 5130101+5140101+5160101+5170101+5130301+5130302+5140301+5140302+5160301+5160302+5170301+5170302/7700000	Buget fonduri externe nerambursabile (sursa D) ct. 5150103+5150600/7700000	Alte disponibilitati (ct.5XX)
0	TOTAL JUDET GALATI															
03002	1. Incasari	409.400.352	52.650.791			272.840.887					53.916.022	16.808.103	4.259.573			8.924.976
03003	2. Plati	326.553.759	52.422.274	1.630.141		197.603.077					49.628.620	14.973.416	3.818.540			8.107.832
03004	3. Numerar net din activitatea operationala (rd.02-rd.03)	82.846.593	228.517	-1.630.141		75.237.810					4.287.402	1.834.687	441.033			817.144
03006	1. Incasari	1.624.639				1.624.639										
03007	2. Plati	44.491.658				42.722.591					398.262	1.358.347	12.458			
03008	3. Numerar net din activitatea de investitii (rd.06-07)	-42.867.019				-41.097.952					-398.262	-1.358.347	-12.458			
03010	1. Incasari	26.487.456				20.594.600					5.217.045	468.720	207.091			
03011	2. Plati	10.008.960				10.008.960										
03012	3. Numerar net din activitatea de finantare (rd.10-rd.11)	16.478.496				10.585.640					5.217.045	468.720	207.091			
03013	IV.CRESTEREA (DESCRESTEREA) NETA DE NUMERAR SI ECHIVALENT DE NUMERAR (rd.04+rd.08+rd.12)	56.458.070	228.517	-1.630.141		44.725.498					9.106.185	945.060	635.666			817.144
03014	V. NUMERAR SI ECHIVALENT DE NUMERAR LA INCEPUTUL ANULUI	61.154.220				40.017.497					9.078.976	495.820	348.502			11.213.425
030141	-sume recuperate din excedentul anului precedent**	5.457.986									5.444.285		13.701			
030142	-sume utilizate din excedentul anului precedent**	31.945.442				20.594.600					10.661.330	468.720	220.792			
03015	VI.NUMERAR SI ECHIVALENT DE NUMERAR LA SFARSITUL PERIOADEI (rd.13+rd.14+rd.14.1-rd.14.2-rd.14.3)	91.124.834	228.517	-1.630.141		64.148.395					12.968.116	972.160	777.077			12.030.569

Conducatorul institutiei

Conducatorul compartimentului financiar-contabil

Viza trezoreriei



*[Handwritten signature]*

*[Handwritten signature]*

SITUATIA FLUXURILOR DE TREZORERIE  
la 30.06.2015

- lei-

DENUMIREA INDICATORULUI	Cod rand	TOTAL	Casa ct. 5310101.02	Buget de stat ct.5200100. 01.A/ct. 7700000.01 A	Buget local ct.5210100. 02.A/ct. 7700000.02 A	Buget institutii publice finantate integral din venituri proprii ct. 5600101.02 F/ct.7700000 02.F	Buget institutii publice finantate din venituri proprii si subventii ct. 5610100.02 G/ct. 7700000.02 G	Buget activitati finantate din venituri proprii ct. 5620100.02 E/ct. 7700000.02 E	Imprumuturi interne si externe ct.5130101. 02.A+ ct.5140101. 02.A+ ct.5160101. 02.A+ ct.5170101. 02.A/ct. 7700000.02	Buget fonduri externe nerambursa bile ct 5150103.02 D/ct. 7700000.02 D	Conturi de disponibilitati (TOTAL 5x) (include si rezultatele din anii precedenti ale bugetelor respective)	ct.5290201 02.	ct.5500101. 02.A	ct.5520000. 02.A	ct.5290901. 02.A	ct.5290101. 02.A	ct.5290301. 02.A	
A	B	1	2	3	4	10	11	12	13	14	15	16	17	18	19	20	21	22
<b>I. NUMERAR DIN ACTIVITATEA OPERATIONALA</b>																		
01																		
1. Incasari	02	409.400.352	52.650.791		272.840.887	53.916.022	16.808.103	4.259.573			8.924.976	1.438.587	1.027.969	972.739	5.446.122	39.559		
2. Plati	03	326.553.759	52.422.274	1.630.141	197.603.077	49.628.620	14.973.416	3.818.540			8.107.832	1.372.744	582.728	666.679	5.446.122	39.559		
3. Numerar net din activitatea operationala (rd. 02-rd.03)	04	82.846.593	228.517	-1.630.141	75.237.810	4.287.402	1.834.687	441.033	0	0	817.144	65.843	445.241	306.060	0	0	0	0
<b>II. NUMERAR DIN ACTIVITATEA DE INVESTITII</b>																		
05																		
1. Incasari	06	1.624.639			1.624.639													
2. Plati	07	44.491.658			42.722.591	398.262	1.358.347	12.458										
3. Numerar net din activitatea de investitii (rd.06-07)	08	-42.867.019	0	0	-41.097.952	-398.262	-1.358.347	-12.458	0	0	0	0	0	0	0	0	0	0
<b>III. NUMERAR DIN ACTIVITATEA DE FINANTARE</b>																		
09																		
1. Incasari	10	26.487.456			20.594.600	5.217.045	468.720	207.091										
2. Plati	11	10.008.960			10.008.960													
3. Numerar net din activitatea de finantare (rd.10- rd. 11)	12	16.478.496	0	0	10.585.640	5.217.045	468.720	207.091	0	0	0	0	0	0	0	0	0	0
<b>IV. CREȘTEREA (DESCREȘTEREA) NETA DE NUMERAR SI ECHIVALENT DE NUMERAR</b>																		
RD.04+RD.08+RD.12	13	56.458.070	228.517	-1.630.141	44.725.498	9.106.185	945.060	635.666	0	0	817.144	65.843	445.241	306.060	0	0	0	0
<b>V. NUMERAR SI ECHIVALENT DE NUMERAR LA INCEPUTUL PERIOADEI</b>																		
14		61.154.220	0	0	40.017.497	9.078.976	495.820	348.502	0	0	11.213.425	0	10.350.767	862.658	0	0	0	0
sume recuperate din excedentul anului precedent	14.1	5.457.986				5.444.285		13.701			0							
sume utilizate din excedentul anului precedent	14.2	31.945.442			20.594.600	10.661.330	468.720	220.792			0							
sume transferate din disponibilul neutilizat la finele anului precedent	14.3	x	x	x	x	x	x	x			x	x	x	x	x	x	x	x
<b>VI. NUMERAR SI ECHIVALENT DE NUMERAR LA SFARSITUL PERIOADEI (rd.13+rd.14 +rd.14.1-14.2-14.3)</b>																		
15		91.124.834	228.517	-1.630.141	64.148.395	12.968.116	972.160	777.077	0	0	12.030.569	65.843	10.796.008	1.168.718	0	0	0	0

CONDUCATORUL INSTITUTIEI

CONDUCATORUL COMPARTIMENTULUI FINANCIAR-CONTABIL,

VIZA TREZORERIE

Buy



**DISPONIBIL DIN MIJLOACE CU DESTINATIE SPECIALA**

**30.06.2015**

- lei -

DENUMRE INDICATORI	COD	DISPONIBIL LA INCEPUTUL ANULUI	INCASARI	PLATI	DISPONIBIL LA SFARSITUL PERIOADEI
TOTAL JUDET GALATI	0				
TOTAL (rd.02 la 15)	05001	10.350.767	4.115	1.024.133	9.330.749
- Sume primite ca donatii si sponsorizari (ct.5500101,ct.5500102/analitice distincte)	05002	14.730			14.730
- Alte disponibilitati cu destinatie speciala (ct.5500101,ct.5500102/analitice distincte)	05011	10.336.037	4.115	1.024.133	9.316.019

Conducatorul institutiei,

Conducatorul compartimentului  
financiar-contabil



*[Handwritten signature in blue ink]*

*[Handwritten signature in blue ink]*

Situatia platilor efectuate din buget si nejustificate prin bunuri, lucrari,  
servicii la finele perioadei

Anexa 29

30.06.2015

pag.: 1 - lei -

COD	DENUMIREA SI SIMBOLUL CONTURILOR	SOLD LA INCEPUTUL ANULUI	SOLD LA SFARSITUL PERIOADEI
0	TOTAL JUDET GALATI		
31007	3 Disponibilitati la alti rezidenti,garantii depuse la furnizori (ct.2670108+2670208+4610101+4610102+4610103+ 4610109+4610201+4610209)-Total(rd.08+09)din care:	13.723	13.539
31008	-din finantare bugetara(ct.7700000)	13.723	13.539
31017	7 Total(rd.01+04+07+10+13+16)	13.723	13.539

Conducatorul institutiei

Conducatorul compartimentului  
financiar-contabil



**SITUATIA FLUXURILOR DE TREZORERIE  
LA 30.06.2015**

- lei-

cod 03

DENUMIREA INDICATORULUI	Cod rand	TOTAL	Casa ct. 5310101.02.	Buget de stat ct.5200100.0 1.A / ct.7700000.0 1.A	Buget local ct.5210100.02. A / ct.7700000.02. A	Buget institutii publice finantate integral din venituri proprii ct.5600101.02.F / ct.7700000.02.F	Buget institutii publice finantate din venituri proprii si subventii ct.5610100.02 .G / ct.7700000.02 .G	Buget activitati finantate din venituri proprii ct.5620100.02 .E /ct.7700000.0 2.E	Conturi de disponibilitati (TOTAL 5xx) (include si rezultatele din anii precedenti ale bugetelor respective)	ct.5290201.02.A	ct.5500101.0 2.A	ct.5520000.02.A	ct.5290901.02.A	ct.529010 1.02.A
A	B	1	2	3	4	10	11	12	15	16	17	18	19	20
<b>I. NUMERAR DIN ACTIVITATEA OPERATIONALA</b>	01													
1. Incasari	02	409.400.352	52.650.791		272.840.887	53.916.022	16.808.103	4.259.573	8.924.976	1.438.587	1.027.969	972.739	5.446.122	39.559
2. Plati	03	326.553.759	52.422.274	1.630.141	197.603.077	49.628.619	14.973.417	3.818.540	8.107.832	1.372.744	582.728	666.679	5.446.122	39.559
3. Numerar net din activitatea operationala (rd. 02-rd.03)	04	82.846.593	228.517	-1.630.141	75.237.810	4.287.403	1.834.686	441.033	817.144	65.843	445.241	306.060	0	0
<b>II. NUMERAR DIN ACTIVITATEA DE INVESTITII</b>	05													
1. Incasari	06	1.624.639			1.624.639				0					
2. Plati	07	44.491.658			42.722.591	398.262	1.358.347	12.458	0					
3. Numerar net din activitatea de investitii (rd.06-07)	08	-42.867.019	0	0	-41.097.952	-398.262	-1.358.347	-12.458	0	0	0	0	0	0
<b>III. NUMERAR DIN ACTIVITATEA DE FINANTARE</b>	09													
1. Incasari	10	26.487.456			20.594.600	5.217.045	468.720	207.091	0					
2. Plati	11	10.008.960			10.008.960				0					
3. Numerar net din activitatea de finantare (rd.10- rd. 11)	12	16.478.496	0	0	10.585.640	5.217.045	468.720	207.091	0	0	0	0	0	0

IV. CRESTEREA (DESCRESTEREA) NETA DE														
NUMERAR SI ECHIVALENT DE NUMERAR	13	56.458.070	228.517	-1.630.141	44.725.498	9.106.186	945.059	635.666	817.144	65.843	445.241	306.060	0	0
RD.04+RD.08+RD.12		0							0					
V. NUMERAR SI ECHIVALENT DE NUMERAR		0							0					
LA INCEPUTUL PERIOADEI	14	61.154.220	0	0	40.017.497	9.078.976	495.820	348.502	11.213.425	0	10.350.767	862.658	0	0
sume recuperate din excedentul anului precedent	14.1	5.457.986				5.444.285		13.701	0					
sume utilizate din excedentul anului precedent	14.2	31.945.442			20.594.600	10.661.330	468.720	220.792	0					
sume transferate din disponibilul neutilizat									0					
la finele anului precedent	14.3	x	x	x	x	x	x	x	x	x	x	x	x	x
VI. NUMERAR SI ECHIVALENT DE NUMERAR									0					
LA SFARSITUL PERIOADEI (rd.13+rd.14+rd.14.1-14.2-14.3)	15	91.124.834	228.517	-1.630.141	64.148.395	12.968.117	972.159	777.077	12.030.569	65.843	10.796.008	1.168.718	0	0
			Casa ct. 5310101.02.	ct.5200100.0 1.A / ct.7700000.0 1.A	ct.5210100.02. A / ct.7700000.02. A	ct.5600101.02.F / ct.7700000.02.F	ct.5610100.02 .G / ct.7700000.02 .G	ct.5620100.02 .E /ct.7700000.0 2.E	Conturi de disponibilitati (TOTAL 5xx)	ct.5290201. 02.A	ct.5500101.0 2.A	ct.5520000. 02.A	ct.5290901. 02.A	ct.529010 1.02.A

Conducatorul institutiei,



Conducatorul compartimentului financiar-contabil,

*[Handwritten signature]*

Viza trezorerie,



*[Handwritten signature]*


Situatia unor indicatori referitori la protectia copilului  
si a persoanelor cu handicap

31.06.2015

pag.: 1

COD	DENUMIRE	NUMAR
0	TOTAL JUDET GALATI	
08007	Asistenti personali pentru persoanele cu handicap	525
08008	Indemnizatii lunare alocate persoanelor cu handicap grav	1.034

Conducatorul institutiei

Conducatorul compartimentului  
financiar- contabil

A handwritten signature in blue ink is written next to the text "Conducatorul compartimentului financiar- contabil".


SITUATIA FLUXURILOR DE TREZORERIE

30.06.2015

pag.: 1 - lei -

COD	DENUMIRE INDICATORI	Total	Casa in valuta	Alte disponibilitati
0	TOTAL JUDET GALATI			
04002	1. Incasari	10.018.787		10.018.787
04003	2. Plati	9.686.397		9.686.397
04004	3. Numerar net din activitatea operationala (rd.02-rd.03)	332.390		332.390
04006	1. Incasari	6.077.146		6.077.146
04007	2. Plati	6.077.146		6.077.146
04013	IV CRESTERA (DESCRESTERA) NETA DE NUMERAR SI ECHIVALENT DE NUMERAR (rd.04+rd.08+rd.12)	332.390		332.390
04014	V NUMERAR SI ECHIVALENT DE NUMERAR LA INCEPUTUL PERIOADEI	1.142.437		1.142.437
04015	1. Diferente de curs favorabile	5.297		5.297
04016	2. Diferente de curs nefavorabile	1.230		1.230
04017	VI NUMERAR SI ECHIVALENT DE NUMERAR LA FINELE PERIOADEI(rd.13+14+15-16)	1.478.894		1.478.894

Conducatorul institutiei



Conducatorul compartimentului  
financiar- contabil

la data 30.06.2015

Cod 04

Denumirea indicatorilor	Cod rand	Total	5314	5121	5151	5152	5124	516	558
A	B	1	2	3	4	5	6	7	8
<b>I. Numerar din activitatea operationala</b>	<b>01</b>								
1. Incasari	02	10018787	0	9567269		0	451518		
2. Plati	03	9686397		8966632	318	294527	424920		
3. Numerar net din activitatea operationala(rd.02-03)	04	332390	0	600637	-318	-294527	26598	0	0
<b>II. Numerar din activitatea de investitii</b>	<b>05</b>								
1. Incasari	06	6077146		0			0	6077146	
2. Plati	07	6077146		0			0	6077146	
3. Numerar net din activitatea de investitii(rd.06-07)	08	0	0	0	0	0	0	0	0
<b>III. Numerar din activitatea de finantare</b>	<b>09</b>								
1. Incasari	10	0		0			0		
2. Plati	11	0	0	0			0		
3. Numerar net din activitatea de finantare(rd.10-11)	12	0	0	0	0	0	0	0	0
<b>IV. Cresterea(descresterea) neta de numerar si echivalent de numerar (rd.04+08+12)</b>	<b>13</b>	<b>332390</b>	<b>0</b>	<b>600637</b>	<b>-318</b>	<b>-294527</b>	<b>26598</b>	<b>0</b>	<b>0</b>
<b>V. Numerar si echivalent de numerar la inceputul anului</b>	<b>14</b>	<b>1142437</b>	<b>0</b>	<b>356712</b>	<b>499</b>	<b>294549</b>	<b>490677</b>		
1.Deiferente de curs favorabile	15	5297					5297		
2.Deiferente de curs nefavorabile	16	1230					1230		
<b>VI.NUMERAR SI ECHIVALENT DE NUMERAR LA FINELE PERIOADEI (rd.13+14+15-16)</b>	<b>17</b>	<b>1478894</b>	<b>0</b>	<b>957349</b>	<b>181</b>	<b>22</b>	<b>521342</b>	<b>0</b>	<b>0</b>

Conducatorul institutiei,



Conducatorul compartimentului financiar contabil,

Viza trezorerie,

## Situatia platilor efectuate

Anexa 27

din fonduri externe nerambursabile (FEN) postaderare (titlul 56 si titlul 58) la data de

30.06.2015

Pag.: 1 - lei -

Denumirea sursei de finantare	Buget de stat (s 01-stat)	Buget local (s 02-local)	Bugetul asigurarilor sociale de stat (s 03-bass)	Bugetul asigurarilor pentru somaj (s 04-somaj)	Bugetul fondului national unic de asigurari sociale de sanatate (s05-sanatate)	Bugetul institutiilor publice si activitatilor finantate integral sau partial din venituri proprii (s10-local)	Bugetul fondurilor externe nerambursabile (s08-stat+asigurari+local)	Bugetul creditelor externe (s06-stat+local)	Bugetul creditelor interne (s07-stat+local)	Bugetul institutiilor publice si activitatilor finantate integral sau partial din venituri proprii (s20- stat+asigurari+ autonome)	Bugetul institutiilor publice si activitatilor finantate integral din venituri proprii (s10- stat+ autonome)
A	01	02	03	04	05	06	07	08	09	10	11
TOTAL JUDET GALATI											
Total plati (titlul VIII cod56+ titlul X cod58) (rd.2+rd.11)		2900.224				183.733					
Total plati (titlul VIII cod56)		2900.224				183.733					
Cheltuieli de personal (titlul I)		313.906				7.708					
Bunuri si servicii(titlul II)		1416.916				48.388					
Active nefinanciare (titlul XIII)		1169.402				127.637					

Conducatorul institutiei



Conducatorul compartimentului financiar-contabil




## Situatia platilor efectuate si a sumelor declarate pentru cota-parte aferenta cheltuielilor finantate din FEN postaderare

30.06.2015

Pag.: 1 - lei-

Cod indicator	Denumirea programului cu finantare UE	Plati efectuate de la titlul 56 si 58	din care:								
			Plati efectuate pentru cota-parte FEN (alineat02)	Sume in curs de solicitare la rambursare aferente cheltuielilor efectuate in anul curent	Sume solicitate la rambursare aferenta cheltuielilor efectuate in anul curent	Sume solicitate la rambursare aferente cheltuielilor efectuate in anul curent aflate in curs de autorizare	Sume rambursate aferente cheltuielilor efectuate in anul curent	Sume neautorizate de management aferente cheltuielilor efectuate in anul curent	Prefinantare dedusa din sumele solicitate la rambursare aferente cheltuielilor efectuate in anul curent	Sume rezultate din nereguli aferente cheltuielilor efectuate in anul curent si ani precedenti	Sume rezultate din nereguli deduse din sumele solicitate la rambursare aferente cheltuielilor efectuate in anul curent
	A	01	02	03	04	05	06	07	08	09	10
0	TOTAL JUDET GALATI										
10001	Programe din Fondul European de Dezvoltare Regionala (FEDR) (5601)	1.441.567	1.026.448	317.403	709.045	616.150	92.895				
10002	Programe din Fondul Social European (FSE) (560)	1.369.038	691.761	691.761							
10005	Programe din Fondul European pentru Pescuit (FEP) (5605)	86.897	52.965		52.965	4.314	48.651				
10008	Programe Instrumentul European de Vecinatate si Parteneriat (ENPI) (5608)	2.722	2.450	2.450							
10040	Total (cod01 la 29)	2.900.224	1.773.624	1.011.614	762.010	620.464	141.546				

Conducatorul institutiei



Conducatorul compartimentului financiar-contabil

## Situatia platilor efectuate si a sumelor declarate pentru cota-parte aferenta cheltuielilor finantate din FEN postaderare

30.06.2015

Pag.: 1 - lei -


Cod indicator	Denumirea programului cu finantare UE	Plati efectuate de la titlul 56 si 58	din care:		Sume in curs de solicitare la rambursare aferente cheltuielilor efectuate in anul curent	Sume solicitate la rambursare aferenta cheltuielilor efectuate in anul curent	Sume solicitate la rambursare aferente cheltuielilor efectuate in anul curent aflate in curs de autorizare	Sume rambursate aferente cheltuielilor efectuate in anul curent	Sume neautorizate de autoritatile de management aferente cheltuielilor efectuate in anul curent	Prefinantare dedusa din sumele solicitate la rambursare aferente cheltuielilor efectuate in anul curent	Sume rezultate din nereguli aferente cheltuielilor efectuate in anul curent si ani precedenti	din care:
			Plati efectuate pentru cota-parte FEN (alineat02)	Sume rezultate din nereguli deduse din sumele solicitate la rambursare aferente cheltuielilor efectuate in anul curent								
	A	01	02	03	04	05	06	07	08	09	10	
0	TOTAL JUDET GALATI											
15001	Programe din Fondul European de Dezvoltare Regionala (FEDR) (5601)	99.137	78.085	12.030	66.055		66.055					
15008	Programe Instrumentul European de Vecinatate si Parteneriat (ENPI) (5608)	84.596	64.170	64.170								
15040	Total (cod01 la 29)	183.733	142.255	76.200	66.055		66.055					

Conducatorul institutiei


Conducatorul compartimentului  
financiar- contabil

DENUMIRE INDICATORI	COD	Sold la inceputul anului	Sold la finele perioadei	
			TOTAL	Din care: aferent sumelor angajate cu prevederi bugetare
TOTAL JUDET GALATI	0			
PLATI RESTANTE-TOTAL (rd.150+300) din care:	40001		587.554	587.554
sub 30 de zile(rd.151+301)	40002		587.554	587.554
PLATI RESTANTE - TOTAL SECTIUNEA DE FUNCTIONARE	40150			
1.160+170+240+250+270+280+290) din care:			587.554	587.554
sub 30 de zile(rd.161+171+241+251+271+281+291)	40151		587.554	587.554
plati restante catre furnizori,creditori din operatii comerciale	40160			
(ct.4010100,ct.4030100,ct.4620101,ct.4620109)				
1.161+162+163+165+166) din care:			587.554	587.554
sub 30 de zile	40161		587.554	587.554

Conducatorul institutiei




Conducatorul compartimentului  
financiar contabil




DENUMIRE INDICATORI	COD	Sold la inceputul anului	Sold la finele perioadei	
			TOTAL	Din care: aferent sumelor angajate cu prevederi bugetare
TOTAL JUDET GALATI	0			
PLATI RESTANTE-TOTAL (rd.150+300) din care:	42001		587.554	587.554
sub 30 de zile(rd.151+301)	42002		587.554	587.554
PLATI RESTANTE - TOTAL SECTIUNEA DE FUNCTIONARE	42150			
d.160+170+240+250+270+280+290) din care:			587.554	587.554
sub 30 de zile(rd.161+171+241+251+271+281+291)	42151		587.554	587.554
plati restante catre furnizori,creditori din operatii comerciale	42160			
(d.4010100,ct.4030100,ct.4620101,ct.4620109)			587.554	587.554
d.161+162+163+165+166) din care:				
sub 30 de zile	42161		587.554	587.554

Conducatorul institutiei

Conducatorul compartimentului  
 financiar contabil



*[Handwritten signature]*

*[Handwritten signature]*

II. Sinteza platilor restante si arieratelor  
30.06.2015

Pag.: 1

Nr rd	Explicatie	Plati restante		Plati restante aferente programelor nationale		Plati restante aferente fondurilor externe nerambursabile postaderare****)		Plati restante aferente fondurilor externe nerambursabile preaderare (sursa08)	
		total	din care arierate	total	din care arierate	total	din care arierate	total	din care arierate
	0	1	1.1	2	2.1	3	3.1	4	4.1
1	Sold la finele lunii precedente	1.421.895							
2	Sold la finele perioadei	587.554							

Conducatorul institutiei

Conducatorul compartimentului  
financiar contabil

*[Handwritten signature]*

*[Handwritten signature]*

II. Sinteza platilor restante si arieratelor  
-bugete locale-  
30.06.2015

Pag.: 2

Nr rd	Explicatie	Plati restante		Plati restante aferente programelor nationale		Plati restante aferente fondurilor externe nerambursabile postaderare****)		Plati restante aferente fondurilor externe nerambursabile preaderare(sursa08)	
		total	din care arierate	total	din care arierate	total	din care arierate	total	din care arierate
	0	1	1.1	2	2.1	3	3.1	4	4.1
1	Sold la finele lunii precedente	1.331.433							
2	Sold la finele perioadei	587.554							

Conducatorul institutiei



Conducatorul compartimentului  
financiar contabil

II. Sinteza platilor restante si arieraelor  
-activitati finantate integral venituri proprii-  
30.06.2015

Pag.: 3

Nr rd	Explicatie	Plati restante		Plati restante aferente programelor nationale		Plati restante aferente fondurilor externe nerambursabile postaderare****)		Plati restante aferente fondurilor externe nerambursabile preaderare(sursa08)	
		total	din care arierate	total	din care arierate	total	din care arierate	total	din care arierate
	0	1	1.1	2	2.1	3	3.1	4	4.1
1	Sold la finele lunii precedente	90.462							

Conducatorul institutiei



Conducatorul compartimentului  
financiar contabil




## TOTAL JUDET GALATI

CONTUL DE EXECUTIE AL IMPRUMUTURILOR INTERNE  
SECTIUNEA DE DEZVOLTARE  
30.06.2015

Pag. 1 - lei-

Capi- tol	Sub- capi- tol	Pa- ra- graf	Gru- pa / Titlu	Ar- ti- col	Ali- ne- at	Denumire indicator	Credite de angajament	Credite bugetare		Angajamente bugetare	Angajamente legale	Plati efectuate	Angajamente legale de platit	Cheltuieli efective
								anuale aprobrate la finele perioadei de raportare	trimestriale cumulate					
A						B	1	2	3	4	5	6	7=5-6	8
5007						CREDITE INTERNE		6.500.000	6.500.000	6.500.000	6.500.000	6.077.146	422.854	3.987.659
						CHELTUIELI DE CAPITAL		6.500.000	6.500.000	6.500.000	6.500.000	6.077.146	422.854	3.987.659
						TITLUL XIII ACTIVE NEFINANCIARE		6.500.000	6.500.000	6.500.000	6.500.000	6.077.146	422.854	3.987.659
						Active fixe		6.500.000	6.500.000	6.500.000	6.500.000	6.077.146	422.854	3.987.659
						Constructii		6.500.000	6.500.000	6.500.000	6.500.000	6.077.146	422.854	3.987.659
7007						LOCUINTE, SERVICII SI DEZVOLTARE		4.885.000	4.885.000	4.885.000	4.885.000	4.885.000		
						CHELTUIELI DE CAPITAL		4.885.000	4.885.000	4.885.000	4.885.000	4.885.000		
						TITLUL XIII ACTIVE NEFINANCIARE		4.885.000	4.885.000	4.885.000	4.885.000	4.885.000		
						Active fixe		4.885.000	4.885.000	4.885.000	4.885.000	4.885.000		
						Constructii		4.885.000	4.885.000	4.885.000	4.885.000	4.885.000		
8407						TRANSPORTURI		1.615.000	1.615.000	1.615.000	1.615.000	1.192.146	422.854	3.987.659
						CHELTUIELI DE CAPITAL		1.615.000	1.615.000	1.615.000	1.615.000	1.192.146	422.854	3.987.659
						TITLUL XIII ACTIVE NEFINANCIARE		1.615.000	1.615.000	1.615.000	1.615.000	1.192.146	422.854	3.987.659
						Active fixe		1.615.000	1.615.000	1.615.000	1.615.000	1.192.146	422.854	3.987.659
						Constructii		1.615.000	1.615.000	1.615.000	1.615.000	1.192.146	422.854	3.987.659

Conducatorul institutiei,

Conducatorul compartimentului  
financiar-contabil



## TOTAL JUDET GALATI

CONTUL DE EXECUTIE AL IMPRUMUTURILOR EXTERNE  
SECTIUNEA DE DEZVOLTARE  
30.06.2015

Pag. 1 - lei-

Capi- tol	Sub- capi- tol	Pa- ra- graf	Gru- pa / Titlu	Ar- ti- col	Ali- ne- at	Denumire indicator	Credite de angajament	Credite bugetare		Angajamente bugetare	Angajamente legale	Plati efectuate	Angajamente legale de platit	Cheltuieli efective
								anuale aprobrate la finele perioadei de raportare	trimestriale cumulate					
A						B	1	2	3	4	5	6	7=5-6	8
5006						CREDITE EXTERNE		50.000.000	50.000.000					
8406						TRANSPORTURI		50.000.000	50.000.000					
		70				CHELTUIELI DE CAPITAL		50.000.000	50.000.000					
		71				TITLUL XIII ACTIVE NEFINANCIARE		50.000.000	50.000.000					
		71	01			Active fixe		50.000.000	50.000.000					
		71	01	01		Constructii		29.000.000	29.000.000					
		71	01	02		Masini, echipamente si mijloace de transport		21.000.000	21.000.000					

Conducatorul institutiei,

Conducatorul compartimentului  
financiar-contabil





Capi- tol	Sub- capi- tol	Pa- ra- graf	Gru- pa / Titlu	Ar- ti- col	Ali- ne- at	Denumire indicator	Prevederi bugetare anuale aprobrate la finele perioadei de raportare	Prevederi bugetare trimestriale cumulate	Drepturi constatate			Incasari realizate	Stingeri pe alte cai decat incasari	Drepturi constatate de incasat
									Total, din care:	din anii precedenti	din anul curent			
A						B	1	2	3=4+5	4	5	6	7	8=3-6-7
1102	06					sectoarelor si Municipiului Bucuresti	145.667.000	102.823.000	102.823.000		102.823.000	102.823.000		
						Sume defalcate din taxa pe valoarea adaugata pentru echilibrarea bugetelor locale	1.412.610	910.520	910.520		910.520	910.520		
1202						ALTE IMPOZITE SI TAXE GENERALE PE SI SERVICII	182.000	100.000	271.936	153.844	118.092	88.739	756	182.441
1202	07					Taxe hoteliere	182.000	100.000	271.936	153.844	118.092	88.739	756	182.441
1502						TAXE PE SERVICII SPECIFICE	28.000	14.000	47.413	14.196	33.217	25.448		21.965
	01					Impozit pe spectacole	28.000	14.000	47.413	14.196	33.217	25.448		21.965
1602						TAXE PE UTILIZAREA BUNURILOR, AUTORIZAREA UTILIZARII BUNURILOR SAU PE DESFASURAREA DE ACTIVITATI	18.758.000	9.160.480	35.387.461	18.047.480	17.339.981	11.909.554	506.074	22.971.833
1602	02					Impozit pe mijloacele de transport	14.864.000	7.214.480	32.397.128	17.120.940	15.276.188	10.126.734	404.292	21.866.102
	01					Impozit pe mijloacele de transport detinute de persoane fizice*)	9.287.000	4.644.000	22.119.261	12.432.637	9.686.624	6.506.531	199.580	15.413.150
1602	02	02				Impozit pe mijloace de transport detinute persoane de juridice*)	5.577.000	2.570.480	10.277.867	4.688.303	5.589.564	3.620.203	204.712	6.452.952
1602	03					Taxe si tarife pentru eliberarea de licente si autorizatii de functionare	3.496.000	1.748.000	2.388.533	734.175	1.654.358	1.505.702	92.300	790.531
1602	50					Alte taxe pe utilizarea bunurilor, autorizarea utilizarii bunurilor sau pe desfasurare de activitati	398.000	198.000	601.800	192.365	409.435	277.118	9.482	315.200
1800	02					A6. ALTE IMPOZITE SI TAXE FISCALE			231		231	231		
1802						ALTE IMPOZITE SI TAXE FISCALE			231		231	231		
	50					Alte impozite si taxe			231		231	231		
2900	02					C. VENITURI NEFISCALE	63.284.000	36.646.000	125.617.958	71.734.533	53.883.425	29.941.114	3.860.086	91.816.758



Capi- tol	Sub- capi- tol	Pa- ra- graf	Gru- pa / Titlu	Ar- ti- col	Ali- ne- at	Denumire indicator	Prevederi bugetare anuale aprobate la finele perioadei de raportare	Prevederi bugetare trimestriale cumulate	Drepturi constatate			Incasari realizate	Stingeri pe alte cai decat incasari	Drepturi constatate de incasat
									Total, din care:	din anii precedenti	din anul curent			
A						B	1	2	3=4+5	4	5	6	7	8=3-6-7
						aplicate potrivit dispozitiilor legale	7.118.000	3.580.000	39.478.256	30.335.558	9.142.698	4.127.881	3.170.885	32.179.490
3502	01	02				Venituri din amenzi si alte sanctiuni aplicate de catre alte institutii de specialitate	7.118.000	3.580.000	39.478.256	30.335.558	9.142.698	4.127.881	3.170.885	32.179.490
3502	02					Penalitati pentru nedepunere sau depunere cu intarziere declaratiei de impozite si taxe			11.238	11.238				11.238
3502	03					Incasari din valorificarea bunurilor confiscate, abandonate si alte sume constatate odata cu confiscarea potrivit legii	2.000	1.000	4.109	4.109				4.109
3602						DIVERSE VENITURI	31.646.000	17.803.000	52.207.371	28.757.778	23.449.593	15.828.131	70.534	36.308.706
	01					Venituri din aplicarea prescriptiei extinctive	27.000	14.000	1.548		1.548	1.548		
3602	05					Varsaminte din veniturile si/sau disponibilitatile institutiilor publice	17.000	9.000	27.611		27.611	27.611		
3602	06					Taxe speciale	12.742.000	7.372.000	19.276.958	7.607.249	11.669.709	8.941.303		10.335.655
	07					Varsaminte din amortizarea mijloacelor fixe	723.000	316.000	436.452	63.829	372.623	373.944		62.508
3602	14					Venituri din recuperarea cheltuielilor efectuate in cursul procesului de executare silita	182.000	92.000	409.137	283.750	125.387	68.295	6.593	334.249
3602	50					Alte venituri	17.955.000	10.000.000	32.055.665	20.802.950	11.252.715	6.415.430	63.941	25.576.294
3702						TRANSFERURI VOLUNTARE, ALTELE DECAT SUBVENTIILE			3.500		3.500	3.500		
3702	01					Donatii si sponsorizari			3.500		3.500	3.500		




Capi- tol	Sub- capi- tol	Pa- ra- graf	Gru- pa / Titlu	Ar- ti- col	Ali- ne- at	Denumire indicator	Prevederi bugetare anuale aprobrate la finele perioadei de raportare	Prevederi bugetare trimestriale cumulate	Drepturi constatate			Incasari realizate	Stingeri pe alte cai decat incasari	Drepturi constatate de incasat
									Total, din care:	din anii precedenti	din anul curent			
A						B	1	2	3=4+5	4	5	6	7	8=3-6-7
4202	34					derularii proiectelor finantate din fonduri externe nerambursabile(FEN) postaderare	7.300.000	4.650.000	1.389.511	659.804	729.707	789.714	20.218	579.579
4202	35					Subventii pentru acordarea ajutorului pentru incalzirea locuintei cu lemne, carbuni,combustibili petrolieri	252.000	252.000	4.810		4.810	4.810		
4202	41					Subventii din bugetul de stat pentru finantarea unitatilor de asistenta medico-sociale	237.000	231.000	96.880		96.880	96.880		
4302						Subventii de la bugetul de stat pentru finantarea sanatatii	3.740.000	2.683.000	1.876.441		1.876.441	1.876.441		
4302	23					SUBVENTII DE LA ALTE ADMINISTRATII	1.700.000	875.000	470.000		470.000	470.000		
4502						Subventii primite din bugetul judetului pentru clasele de invatamant special organizate in cadrul unitatilor de invatamant de masa	1.700.000	875.000	470.000		470.000	470.000		
4502						SUME PRIMITE DE LA UE/ALTI DONATORI IN CONTUL PLATILOR EFECTUATE SI PREFINANTARI	47.376.000	36.694.000	7.140.612	2.481.105	4.659.507	3.957.738	1.220.411	1.962.463
4502	01					Fondul european de Dezvoltare Regionala	45.729.000	35.047.000	4.834.824	1.088.580	3.746.244	2.774.888	983.230	1.076.706
4502	01	01				Sume primite in contul platilor efectuate in anul curent	37.479.000	30.917.000	1.623.454	914.409	709.045	92.895	914.409	616.150
4502	01	02				Sume primite in contul platilor efectuate in anii anteriori	6.065.000	3.036.000	2.466.730	174.171	2.292.559	1.937.353	68.821	460.556
4502	01	03				Prefinantare	2.185.000	1.094.000	744.640		744.640	744.640		
4502	02					Fondul Social European	1.560.000	1.560.000	1.917.595	1.262.713	654.882	1.134.199	107.369	676.027



Capi- tol	Sub- capi- tol	Pa- ra- graf	Gru- pa / Titlu	Ar- ti- col	Ali- ne- at	Denumire indicator	Prevederi bugetare anuale aprobrate la finele perioadei de raportare	Prevederi bugetare trimestriale cumulate	Drepturi constatate			Incasari realizate	Stingeri pe alte cai decat incasari	Drepturi constatate de incasat
									Total, din care:	din anii precedenti	din anul curent			
									1	2	3=4+5			
4502	01					Sume primite in contul platilor efectuate in anul curent	1.560.000	1.560.000	17.372	17.372			17.372	
4502	02	02				Sume primite in contul platilor efectuate in anii anteriori			1.628.486	1.245.341	383.145	862.462	89.997	676.027
4502	02	03				Prefinantare			271.737		271.737	271.737		
	05					Fondul European pentru Pescuit	53.000	53.000	388.193	129.812	258.381	48.651	129.812	209.730
		01				Sume primite in contul platilor efectuate in anul curent	53.000	53.000	182.777	129.812	52.965	48.651	129.812	4.314
4502	05	02				Sume primite in contul platilor efectuate in anii anteriori			205.416		205.416			205.416
4502	08					Instrumentul European de Vecintate si Parteneriat	34.000	34.000						
4502	08	01				Sume primite in contul platilor efectuate in anul curent	34.000	34.000						

Conducatorul institutiei

Conducatorul compartimentului  
financiar-contabil

**CONTUL DE EXECUTIE AL BUGETULUI LOCAL - CHELTUIELI**  
30.06.2015

Pag. 1 - lei-

Capi- tol	Sub- capi- tol	Pa- ra- graf	Gru- pa / Titlu	Ar- ti- col	Ali- ne- at	Denumire indicator	Credite de angajament	Credite bugetare		Angajamente bugetare	Angajamente legale	Plati efectuate	Angajamente legale de platit	Cheltuieli efective
								anuale aprobrate la finele perioadei de raportare	trimestriale cumulate					
A						B	1	2	3	4	5	6	7=5-6	8
0						TOTAL JUDET GALATI								
5002						TOTAL CHELTUIELI	806.751.380	527.367.000	342.223.000	421.388.680	421.388.680	250.334.628	171.054.052	216.430.011
5100	02					Partea I-a SERVICII PUBLICE GENERALE	49.938.000	42.243.000	24.268.000	31.476.170	31.476.170	20.507.471	10.968.699	20.749.497
5102						AUTORITATI PUBLICE SI ACTIUNI EXTERNE	49.938.000	28.008.000	19.173.000	24.625.128	24.625.128	16.510.841	8.114.287	16.708.248
	01					Autoritati executive si legislative	49.938.000	28.008.000	19.173.000	24.625.128	24.625.128	16.510.841	8.114.287	16.708.248
	03					Autoritati executive	49.938.000	28.008.000	19.173.000	24.625.128	24.625.128	16.510.841	8.114.287	16.708.248
5402						ALTE SERVICII PUBLICE GENERALE		8.555.000	1.385.000	2.039.248	2.039.248	1.262.807	776.441	1.304.202
	05					Fond de rezerva bugetara la dispozitia autoritatilor locale		6.311.000						
5402	10					Servicii publice comunitare de evidenta a persoanelor		2.244.000	1.385.000	2.039.248	2.039.248	1.262.807	776.441	1.301.636
5402	50					Alte servicii publice generale								2.566
5502						TRANZACTII PRIVIND DATORIA PUBLICA SI IMPRUMUTURI		5.680.000	3.710.000	4.811.794	4.811.794	2.733.823	2.077.971	2.737.047
6000	02					Partea II-a APARARE, ORDINE PUBLICA SI SIGURANTA NATIONALA	815.000	15.741.000	9.631.000	15.100.392	15.100.392	6.567.701	8.532.691	6.658.641
6102						ORDINE PUBLICA SI SIGURANTA NATIONALA	815.000	15.741.000	9.631.000	15.100.392	15.100.392	6.567.701	8.532.691	6.658.641
	03					Ordine publica		14.326.000	8.410.000	14.326.000	14.326.000	6.268.410	8.057.590	6.268.410
	04					Politie comunitara		14.326.000	8.410.000	14.326.000	14.326.000	6.268.410	8.057.590	6.268.410
	05					Protectie civila si protectia contra incendiilor (protectie civila nonmilitara)	815.000	1.415.000	1.221.000	774.392	774.392	299.291	475.101	390.231
6500	02					Partea III-a CHELTUIELI SOCIAL-CULTURALE	77.339.170	256.355.000	175.897.000	230.072.739	230.072.739	140.034.226	90.038.513	129.868.675
6502						INVATAMANT	30.526.000	149.924.000	109.696.000	143.130.962	143.130.962	97.736.415	45.394.547	92.241.010
	03					Invatamant prescolar si primar	542.000	46.536.830	33.348.380	44.977.145	44.977.145	29.943.611	15.033.534	29.774.110
	01					Invatamant prescolar	542.000	22.079.130	16.488.330	21.570.140	21.570.140	14.720.160	6.849.980	14.497.289



Capi- tol	Sub- capi- tol	Pa- ra- graf	Gru- pa / Titlu	Ar- ti- col	Ali- ne- at	Denumire indicator	Credite de angajament	Credite bugetare		Angajamente bugetare	Angajamente legale	Plati efectuate	Angajamente legale de platit	Cheltuieli efective
								anuale aprobrate la finele perioadei de raportare	trimestriale cumulate					
A						B	1	2	3	4	5	6	7=5-6	8
						zone verzi, baze sportive si de agrement	25.143.170	23.125.000	13.015.000	15.578.450	15.578.450	8.687.749	6.890.701	4.518.432
6702	06					Servicii religioase		788.000	330.000	788.000	788.000		788.000	
	50					Alte servicii in domeniile culturii, recreerii si religiei		7.100.000	3.550.000	5.515.239	5.515.239	2.835.132	2.680.107	2.540.129
6802						ASIGURARI SI ASISTENTA SOCIALA	19.537.000	49.013.000	30.688.000	38.917.924	38.917.924	16.668.763	22.249.161	16.831.744
	04					Asistenta acordata persoanelor in varsta	531.000	3.645.000	2.788.000	3.405.414	3.405.414	1.918.659	1.486.755	1.787.361
	05					Asistenta sociala in caz de boli si invaliditati		15.086.000	9.525.000	14.850.048	14.850.048	8.288.033	6.562.015	8.896.229
6802	05	02				Asistenta sociala in caz de invaliditate		15.086.000	9.525.000	14.850.048	14.850.048	8.288.033	6.562.015	8.896.229
	06					Asistenta sociala pentru familie si copii	2.280.000	2.280.000	1.520.000	1.333.904	1.333.904	262.430	1.071.474	32.380
6802	11					Crese		751.000	540.000	732.512	732.512	516.084	216.428	519.388
	12					Unitati de asistenta medico-sociale		1.013.000	906.000	1.013.000	1.013.000	525.758	487.242	525.758
	15					Prevenirea excluderii sociale	2.000.000	6.040.000	3.351.000	3.392.485	3.392.485	1.867.904	1.524.581	2.148.237
		01				Ajutor social		509.000	473.000	509.000	509.000	303.664	205.336	303.664
		02				Cantine de ajutor social	2.000.000	5.531.000	2.878.000	2.883.485	2.883.485	1.564.240	1.319.245	1.844.573
	50					Alte cheltuieli in domeniul asigurarilor si asistentei sociale	14.726.000	20.198.000	12.058.000	14.190.561	14.190.561	3.289.895	10.900.666	2.922.391
6802	50	50				Alte cheltuieli in domeniul asistentei sociale	14.726.000	20.198.000	12.058.000	14.190.561	14.190.561	3.289.895	10.900.666	2.922.391
7000	02					Partea IV-a SERVICII SI DEZVOLTARE PUBLICA, LOCUINTE, MEDIU SI APE	118.446.910	108.602.000	68.565.000	78.063.109	78.063.109	43.809.804	34.253.305	33.647.775
7002						LOCUINTE, SERVICII SI DEZVOLTARE	112.730.910	70.733.000	40.473.000	47.516.907	47.516.907	21.318.455	26.198.452	16.520.903
	03					Locuinte	82.558.350	34.114.000	17.036.000	29.314.584	29.314.584	5.688.462	23.626.122	3.132.605
		30				Alte cheltuieli in domeniul locuintelor	82.558.350	34.114.000	17.036.000	29.314.584	29.314.584	5.688.462	23.626.122	3.132.605
	05					Alimentare cu apa si amenajari hidrotehnice	15.984.560	3.042.000	1.500.000	449.100	449.100	310.278	138.822	26.577

Capi- tol	Sub- capi- tol	Pa- ra- graf	Gru- pa / Titlu	Ar- ti- col	Ali- ne- at	Denumire indicator	Credite de angajament	Credite bugetare		Angajamente bugetare	Angajamente legale	Plati efectuate	Angajamente legale de platit	Cheltuieli efective
								anuale aprobat la finele perioadei de raportare	trimestriale cumulate					
A						B	1	2	3	4	5	6	7=5-6	8
7002	01					Alimentare cu apa	15.984.560	3.042.000	1.500.000	449.100	449.100	310.278	138.822	26.577
	06					Iluminat public si electrificari	9.118.000	11.380.000	8.553.000	6.709.320	6.709.320	6.221.778	487.542	4.873.741
	50					Alte servicii in domeniile locuintelor, serviciilor si dezvoltarii comunale	5.070.000	22.197.000	13.384.000	11.043.903	11.043.903	9.097.937	1.945.966	8.487.980
7402						PROTECTIA MEDIULUI	5.716.000	37.869.000	28.092.000	30.546.202	30.546.202	22.491.349	8.054.853	17.126.872
	05					Salubritate si gestiunea deseurilor	4.000.000	33.025.000	25.248.000	26.074.154	26.074.154	20.294.630	5.779.524	16.874.532
	01					Salubritate		6.189.000	4.511.000	4.715.165	4.715.165	4.111.713	603.452	4.570.411
	02					Colectarea, tratarea si distrugerea deseurilor	4.000.000	26.836.000	20.737.000	21.358.989	21.358.989	16.182.917	5.176.072	12.304.121
7402	06					Canalizarea si tratarea apelor reziduale	1.716.000	4.844.000	2.844.000	4.472.048	4.472.048	2.196.719	2.275.329	252.340
8000	02					Partea V-a ACTIUNI ECONOMICE	560.212.300	104.426.000	63.862.000	66.676.270	66.676.270	39.415.426	27.260.844	25.505.423
8002						ACTIUNI GENERALE ECONOMICE, SI DE MUNCA		200.000	200.000	6.341	6.341	6.341		
8002	01					Actiuni generale economice si comerciale		200.000	200.000	6.341	6.341	6.341		
	30					Alte cheltuieli pentru actiuni generale economice si comerciale		200.000	200.000	6.341	6.341	6.341		
8102						COMBUSTIBILI SI ENERGIE	363.571.000	11.221.000	9.800.000	7.931.742	7.931.742	3.658.327	4.273.415	3.080.889
	06					Energie termica	363.571.000	11.221.000	9.800.000	7.931.742	7.931.742	3.658.327	4.273.415	3.080.889
8402						TRANSPORTURI	196.641.300	93.005.000	53.862.000	58.738.187	58.738.187	35.750.758	22.987.429	22.424.534
	03					Transport rutier	196.641.300	93.005.000	53.862.000	58.738.187	58.738.187	35.750.758	22.987.429	22.424.534
	02					Transport in comun		23.002.000	19.442.000	20.360.000	20.360.000	18.421.580	1.938.420	15.316.857
	03					Strazi	196.641.300	70.003.000	34.420.000	38.378.187	38.378.187	17.329.178	21.049.009	7.107.677

DETALIEREA CHELTUIELILOR

- buget local -

30.06.2015

Pag. 5 - lei-

Capi- tol	Sub- capi- tol	Pa- ra- graf	Gru- pa / Titlu	Ar- ti- col	Ali- ne- at	Denumire indicator	Credite de angajament	Credite bugetare		Angajamente bugetare	Angajamente legale	Plati efectuate	Angajamente legale de platit	Cheltuieli efective
								anuale aprobrate la finele perioadei de raportare	trimestriale cumulate					
A						B	1	2	3	4	5	6	7=5-6	8
0						TOTAL JUDET GALATI								
5002						TOTAL CHELTUIELI	806.751.380	527.367.000	342.223.000	421.388.680	421.388.680	250.334.628	171.054.052	216.430.011
		01				CHELTUIELI CURENTE	56.912.000	398.975.000	265.005.000	327.233.190	327.233.190	201.639.575	125.593.615	204.676.513
		10				TITLUL I CHELTUIELI DE PERSONAL		153.336.000	106.827.000	153.336.000	153.336.000	100.103.274	53.232.726	96.297.493
		10	01			Cheltuieli salariale in bani		123.920.930	87.355.030	123.920.930	123.920.930	82.807.735	41.113.195	78.819.950
		10	01	01		Salarii de baza		116.280.830	82.282.980	116.280.830	116.280.830	78.230.466	38.050.364	73.988.294
		10	01	05		Sporuri pentru conditii de munca		458.000	303.900	458.000	458.000	238.455	219.545	309.651
		10	01	06		Alte sporuri		533.170	316.150	533.170	533.170	231.248	301.922	234.786
		10	01	10		Fond pentru posturi ocupate prin cumul		136.600	57.100	136.600	136.600	52.736	83.864	50.292
		10	01	11		Fond aferent platii cu ora		5.652.980	3.876.750	5.652.980	5.652.980	3.670.833	1.982.147	3.686.287
		10	01	12		Indemnizatii platite unor persoane din afara unitatii		110.000	76.000	110.000	110.000	44.279	65.721	38.930
		10	01	13		Indemnizatii de delegare		35.000	21.100	35.000	35.000	7.374	27.626	7.374
		10	01	30		Alte drepturi salariale in bani		714.350	421.050	714.350	714.350	332.344	382.006	504.336
		10	03			Contributii		29.415.070	19.471.970	29.415.070	29.415.070	17.295.539	12.119.531	17.477.543
		10	03	01		Contributii de asigurari sociale de stat		20.444.950	13.527.810	20.444.950	20.444.950	12.188.127	8.256.823	12.292.862
		10	03	02		Contributii de asigurari de somaj		795.850	506.870	795.850	795.850	349.023	446.827	352.711
		10	03	03		Contributii de asigurari sociale de sanatate		6.591.490	4.370.180	6.591.490	6.591.490	4.023.192	2.568.298	4.048.649
		10	03	04		Contributii de asigurari pentru accidente de munca si boli profesionale		406.080	248.720	406.080	406.080	133.132	272.948	136.617
		10	03	06		Contributii pentru concedii si indemnizatii		1.176.700	818.390	1.176.700	1.176.700	602.065	574.635	646.704
		20				TITLUL II BUNURI SI SERVICII		95.073.000	64.792.000	61.069.109	61.069.109	48.693.005	12.376.104	54.743.006
		20	01			Bunuri si servicii		61.556.380	43.510.080	43.844.827	43.844.827	36.439.220	7.405.607	42.494.613

Capi- tol	Sub- capi- tol	Pa- ra- graf	Gru- pa / Titlu	Ar- ti- col	Ali- ne- at	Denumire indicator	Credite de angajament	Credite bugetare		Angajamente bugetare	Angajamente legale	Plati efectuate	Angajamente legale de platit	Cheltuieli efective
								anuale aprobrate la finele perioadei de raportare	trimestriale cumulate					
A						B	1	2	3	4	5	6	7=5-6	8
			20	01	01	Furnituri de birou		341.300	219.850	118.917	118.917	111.994	6.923	116.149
			20	01	02	Materiale pentru curatenie		570.520	409.470	226.026	226.026	212.417	13.609	315.540
			20	01	03	Incalzit, iluminat si forta motrica		8.830.430	8.198.710	7.797.364	7.797.364	7.543.844	253.520	7.829.880
			20	01	04	Apa, canal si salubritate		2.497.160	1.944.800	1.565.001	1.565.001	1.408.211	156.790	1.456.822
			20	01	05	Carburanti si lubrifianti		191.300	151.500	89.709	89.709	84.699	5.010	127.471
			20	01	06	Piese de schimb		73.330	51.330	11.522	11.522	11.162	360	17.420
			20	01	07	Transport		416.500	339.100	112.091	112.091	101.023	11.068	562.552
			20	01	08	Posta, telecomunicatii, radio, tv, internet		1.387.890	923.590	1.048.677	1.048.677	737.007	311.670	814.051
			20	01	09	Materiale si prestari de servicii cu caracter functional		44.646.090	29.263.040	31.474.079	31.474.079	24.901.132	6.572.947	29.768.517
			20	01	30	Alte bunuri si servicii pentru intretinere si functionare		2.601.860	2.008.690	1.401.441	1.401.441	1.327.731	73.710	1.486.211
			20	02		Reparatii curente		19.413.000	12.687.000	10.433.553	10.433.553	6.202.360	4.231.193	6.906.375
			20	03		Hrana		3.030.500	1.326.500	1.147.118	1.147.118	1.138.179	8.939	1.605.201
			20	03	01	Hrana pentru oameni		3.030.500	1.326.500	1.147.118	1.147.118	1.138.179	8.939	1.605.201
			20	04		Medicamente si materiale sanitare		52.200	50.200	14.756	14.756	14.756		16.566
			20	04	01	Medicamente		32.000	31.000	13.584	13.584	13.584		14.790
			20	04	02	Materiale sanitare		19.200	19.200	1.172	1.172	1.172		1.247
			20	04	04	Dezinfectanti		1.000						529
			20	05		Bunuri de natura obiectelor de inventar		1.318.800	779.800	767.858	767.858	375.775	392.083	324.396
			20	05	01	Uniforme si echipament		12.300	12.300	3.283	3.283	3.283		
			20	05	03	Lenjerie si accesorii de pat		12.000	12.000	6.456	6.456	6.456		121
			20	05	30	Alte obiecte de inventar		1.294.500	755.500	758.119	758.119	366.036	392.083	324.275
			20	06		Deplasari, detasari, transferari		458.000	107.000	68.274	68.274	60.731	7.543	60.006
			20	06	01	Deplasari interne, detasari, transferari		398.000	77.000	40.523	40.523	33.721	6.802	33.039

Capi- tol	Sub- capi- tol	Pa- ra- graf	Gru- pa / Titlu	Ar- ti- col	Ali- ne- at	Denumire indicator	Credite de angajament	Credite bugetare		Angajamente bugetare	Angajamente legale	Plati efectuate	Angajamente legale de platit	Cheltuieli efective
								anuale aprobrate la finele perioadei de raportare	trimestriale cumulate					
A						B	1	2	3	4	5	6	7=5-6	8
			20	06	02	Deplasari in strainatate		60.000	30.000	27.751	27.751	27.010	741	26.967
			20	11		Carti, publicatii si materiale documentare		11.000	11.000	4.651	4.651	4.737	-86	4.045
			20	13		Pregatire profesionala		271.000	115.100	27.916	27.916	26.966	950	27.079
			20	14		Protectia muncii		76.000	45.000	15.808	15.808	14.384	1.424	12.938
			20	24		Comisioane si alte costuri aferente imprumuturilor		960.000	910.000	91.794	91.794	91.794		92.019
			20	24	01	Comisioane si alte costuri aferente imprumuturilor externe		860.000	850.000	41.111	41.111	41.111		41.111
			20	24	02	Comisioane si alte costuri aferente imprumuturilor interne		100.000	60.000	50.683	50.683	50.683		50.908
			20	30		Alte cheltuieli		7.926.120	5.250.320	4.652.554	4.652.554	4.324.103	328.451	3.199.768
			20	30	01	Reclama si publicitate		156.000	54.000	99.459	99.459	50.777	48.682	55.689
			20	30	02	Protocol si reprezentare		20.000	6.000	3.776	3.776	3.326	450	3.326
			20	30	03	Prime de asigurare non-viata		1.500	1.500					
			20	30	04	Chirii		1.308.000	728.000	725.301	725.301	686.624	38.677	686.624
			20	30	30	Alte cheltuieli cu bunuri si servicii		6.440.620	4.460.820	3.824.018	3.824.018	3.583.376	240.642	2.454.129
			30			TITLUL III DOBANZI		4.720.000	2.800.000	4.720.000	4.720.000	2.642.029	2.077.971	2.645.028
			30	01		Dobanzi aferente datoriei publice interne		1.840.000	1.016.000	1.840.000	1.840.000	1.015.299	824.701	1.015.299
			30	01	01	Dobanzi aferente datoriei publice interne directe		1.840.000	1.016.000	1.840.000	1.840.000	1.015.299	824.701	1.015.299
			30	02		Dobanzi aferente datoriei publice externe		2.880.000	1.784.000	2.880.000	2.880.000	1.626.730	1.253.270	1.629.729
			30	02	03	Dobanzi aferente creditelor externe garantate si/sau directe subimprumutate		2.880.000	1.784.000	2.880.000	2.880.000	1.626.730	1.253.270	1.629.729





Capi- tol	Sub- capi- tol	Pa- ra- graf	Gru- pa / Titlu	Ar- ti- col	Ali- ne- at	Denumire indicator	Credite de angajament	Credite bugetare		Angajamente bugetare	Angajamente legale	Plati efectuate	Angajamente legale de platit	Cheltuieli efective
								anuale aprobat la finele perioadei de raportare	trimestriale cumulate					
A						B	1	2	3	4	5	6	7=5-6	8
						FONDURI EXTERNE NERAMBURSABILE (FEN)								
						POSTADERARE	56.912.000	56.912.000	29.842.000	25.530.728	25.530.728	2.900.224	22.630.504	2.676.926
	56	01				Programe din Fondul European de Dezvoltare Regionala (FEDR)	54.933.000	54.933.000	28.158.000	24.027.239	24.027.239	1.441.567	22.585.672	1.249.119
	56	01	01			Finantarea nationala	13.674.000	13.674.000	7.299.000	7.894.286	7.894.286	273.252	7.621.034	504.221
	56	01	02			Finantarea externa nerambursabila	39.006.000	39.006.000	19.450.000	15.548.364	15.548.364	1.026.448	14.521.916	224.069
	56	01	03			Cheltuieli neeligibile	2.253.000	2.253.000	1.409.000	584.589	584.589	141.867	442.722	520.829
	56	02				Programe din Fondul Social European (FSE)	1.850.000	1.850.000	1.555.000	1.413.870	1.413.870	1.369.038	44.832	1.324.062
	56	02	01			Finantarea nationala	888.000	888.000	855.000	722.109	722.109	677.277	44.832	643.252
	56	02	02			Finantarea externa nerambursabila	962.000	962.000	700.000	691.761	691.761	691.761		680.810
	56	05				Programe din Fondul European pentru Pescuit (FEP)	89.000	89.000	89.000	86.897	86.897	86.897		86.897
	56	05	01			Finantarea nationala	18.000	18.000	18.000	17.655	17.655	17.655		17.655
	56	05	02			Finantarea externa nerambursabila	53.000	53.000	53.000	52.965	52.965	52.965		52.965
	56	05	03			Cheltuieli neeligibile	18.000	18.000	18.000	16.277	16.277	16.277		16.277
	56	08				Programe Instrumentul European de Vecinatate si Parteneriat(ENP)	40.000	40.000	40.000	2.722	2.722	2.722		16.848
	56	08	01			Finantare nationala	4.000	4.000	4.000	272	272	272		1.492
	56	08	02			Finantarea externa nerambursabila	34.000	34.000	34.000	2.450	2.450	2.450		13.397
	56	08	03			Cheltuieli neeligibile	2.000	2.000	2.000					1.959
	57					TITLUL VIII ASISTENTA SOCIALA		9.776.000	6.969.000	9.776.000	9.776.000	5.383.560	4.392.440	5.498.533
	57	02				Ajutoare sociale		9.776.000	6.969.000	9.776.000	9.776.000	5.383.560	4.392.440	5.498.533
	57	02	01			Ajutoare sociale in numerar		9.309.000	6.502.000	9.309.000	9.309.000	5.098.990	4.210.010	5.213.963
	57	02	02			Ajutoare sociale in natura		467.000	467.000	467.000	467.000	284.570	182.430	284.570
	59					TITLUL XI ALTE CHELTUIELI		8.070.000	4.480.000	8.024.353	8.024.353	3.857.831	4.166.522	3.424.586
	59	01				Burse		1.000.000	1.000.000	954.353	954.353	954.353		954.352

Capi- tol	Sub- capi- tol	Pa- ra- graf	Gru- pa / Titlu	Ar- ti- col	Ali- ne- at	Denumire indicator	Credite de angajament	Credite bugetare		Angajamente bugetare	Angajamente legale	Plati efectuate	Angajamente legale de platit	Cheltuieli efective
								anuale aprobat la finele perioadei de raportare	trimestriale cumulate					
A						B	1	2	3	4	5	6	7=5-6	8
			59	11		Asociatii si fundatii		6.282.000	3.150.000	6.282.000	6.282.000	2.903.478	3.378.522	2.470.234
			59	12		Sustinerea cultelor		788.000	330.000	788.000	788.000		788.000	
			70			CHELTUIELI DE CAPITAL	749.839.380	113.532.000	69.568.000	79.533.694	79.533.694	41.566.326	37.967.368	11.753.498
			71			TITLUL XIII ACTIVE NEFINANCIARE	749.839.380	109.390.000	65.426.000	79.533.694	79.533.694	38.924.746	40.608.948	11.753.498
			71	01		Active fixe	747.087.380	108.893.000	64.929.000	79.116.720	79.116.720	38.847.775	40.268.945	10.964.705
			71	01	01	Constructii	733.892.380	82.573.000	43.403.000	65.299.797	65.299.797	26.994.221	38.305.576	7.728.441
			71	01	02	Masini, echipamente si mijloace de transport	3.667.000	10.969.000	10.929.000	7.928.224	7.928.224	7.829.024	99.200	1.516.604
			71	01	03	Mobilier, aparatura birotica si alte active corporale								225.171
			71	01	30	Alte active fixe (inclusiv reparatii capitale)	9.528.000	15.351.000	10.597.000	5.888.699	5.888.699	4.024.530	1.864.169	1.494.489
			71	03		Reparatii capitale aferente activelor fixe	2.752.000	497.000	497.000	416.974	416.974	76.971	340.003	788.793
			72			TITLUL XIV ACTIVE FINANCIARE		4.142.000	4.142.000			2.641.580	-2.641.580	
			72	01		Active financiare		4.142.000	4.142.000			2.641.580	-2.641.580	
			72	01	01	Participare la capitalul social al societatilor comerciale		4.142.000	4.142.000			2.641.580	-2.641.580	
			79			OPERATIUNI FINANCIARE		14.860.000	7.650.000	14.860.000	14.860.000	7.366.931	7.493.069	
			81			TITLUL XVII RAMBURSARI DE CREDITE		14.860.000	7.650.000	14.860.000	14.860.000	7.366.931	7.493.069	
			81	01		Rambursari de credite externe		5.400.000	2.750.000	5.400.000	5.400.000	2.636.931	2.763.069	
			81	01	05	Rambursari de credite aferente datoriei publice externe locale		5.400.000	2.750.000	5.400.000	5.400.000	2.636.931	2.763.069	
			81	02		Rambursari de credite interne		9.460.000	4.900.000	9.460.000	9.460.000	4.730.000	4.730.000	
			81	02	05	Rambursari de credite aferente datoriei publice interne locale		9.460.000	4.900.000	9.460.000	9.460.000	4.730.000	4.730.000	







Capi- tol	Sub- capi- tol	Pa- ra- graf	Gru- pa / Titlu	Ar- ti- col	Ali- ne- at	Denumire indicator	Credite de angajament	Credite bugetare		Angajamente bugetare	Angajamente legale	Plati efectuate	Angajamente legale de platit	Cheltuieli efective
								anuale aprobrate la finele perioadei de raportare	trimestriale cumulate					
A						B	1	2	3	4	5	6	7=5-6	8
						recuperate in anul curent (SF)				-110.527	-110.527	-110.527		
5402						ALTE SERVICII PUBLICE GENERALE		8.555.000	1.385.000	2.039.248	2.039.248	1.262.807	776.441	1.304.202
	01					CHELTUIELI CURENTE		8.537.000	1.367.000	2.022.012	2.022.012	1.245.571	776.441	1.296.549
	10					TITLUL I CHELTUIELI DE PERSONAL		1.976.000	1.225.000	1.976.000	1.976.000	1.212.623	763.377	1.266.304
	10	01				Cheltuieli salariale in bani		1.617.000	1.003.000	1.617.000	1.617.000	997.084	619.916	1.034.121
	10	01	01			Salarii de baza		1.612.000	1.000.000	1.612.000	1.612.000	997.084	614.916	954.295
	10	01	05			Sporuri pentru conditii de munca								62.163
	10	01	13			Indemnizatii de delegare		5.000	3.000	5.000	5.000		5.000	
	10	01	30			Alte drepturi salariale in bani								17.663
	10	03				Contributii		359.000	222.000	359.000	359.000	215.539	143.461	232.183
	10	03	01			Contributii de asigurari sociale de stat		250.000	157.000	250.000	250.000	156.226	93.774	162.942
	10	03	02			Contributii de asigurari de somaj		10.000	6.000	10.000	10.000	4.930	5.070	5.108
	10	03	03			Contributii de asigurari sociale de sanatate		85.000	52.000	85.000	85.000	51.487	33.513	53.792
	10	03	04			Contributii de asigurari pentru accidente de munca si boli profesionale		4.000	2.000	4.000	4.000	1.484	2.516	1.548
	10	03	06			Contributii pentru concedii si indemnizatii		10.000	5.000	10.000	10.000	1.412	8.588	8.793
	20					TITLUL II BUNURI SI SERVICII		250.000	142.000	46.012	46.012	32.948	13.064	30.245
	20	01				Bunuri si servicii		90.000	60.000	30.989	30.989	29.390	1.599	27.883
	20	01	01			Furnituri de birou		4.000	3.000	1.907	1.907	1.661	246	3.872
	20	01	03			Incalzit, iluminat si forta motrica		30.000	15.000	12.715	12.715	12.715		12.715
	20	01	04			Apa, canal si salubritate		6.000	4.000	1.422	1.422	1.422		1.422
	20	01	05			Carburanti si lubrifianti		12.000	12.000	4.455	4.455	3.812	643	3.440
	20	01	06			Piese de schimb		4.000	4.000					

Capi- tol	Sub- capi- tol	Pa- ra- graf	Gru- pa / Titlu	Ar- ti- col	Ali- ne- at	Denumire indicator	Credite de angajament	Credite bugetare		Angajamente bugetare	Angajamente legale	Plati efectuate	Angajamente legale de platit	Cheltuieli efective
								anuale aprobrate la finele perioadei de raportare	trimestriale cumulate					
A						B	1	2	3	4	5	6	7=5-6	8
			20	01	08	Posta, telecomunicatii, radio, tv, internet		4.000	3.000	1.728	1.728	1.218	510	1.361
			20	01	09	Materiale si prestari de servicii cu caracter functional		16.000	12.000	6.015	6.015	5.815	200	2.326
			20	01	30	Alte bunuri si servicii pentru intretinere si functionare		14.000	7.000	2.747	2.747	2.747		2.747
			20	02		Reparatii curente		50.000	26.000	12.173	12.173		12.173	
			20	05		Bunuri de natura obiectelor de inventar		40.000	20.000	378	378	148	230	
			20	05	30	Alte obiecte de inventar		40.000	20.000	378	378	148	230	
			20	06		Deplasari, detasari, transferari		40.000	20.000	431	431	431		431
			20	06	01	Deplasari interne, detasari, transferari		40.000	20.000	431	431	431		431
			20	13		Pregatire profesionala		20.000	10.000					
			20	30		Alte cheltuieli		10.000	6.000	2.041	2.041	2.979	-938	1.931
			20	30	30	Alte cheltuieli cu bunuri si servicii		10.000	6.000	2.041	2.041	2.979	-938	1.931
			50			TITLUL V FONDURI DE REZERVA		6.311.000						
			50	04		Fond de rezerva bugetara la dispozitia autoritatilor locale		6.311.000						
			70			CHELTUIELI DE CAPITAL		18.000	18.000	17.236	17.236	17.236		7.653
			71			TITLUL XIII ACTIVE NEFINANCIARE		18.000	18.000	17.236	17.236	17.236		7.653
			71	01		Active fixe		18.000	18.000	17.236	17.236	17.236		7.653
			71	01	03	Mobilier, aparatura birotica si alte active corporale								65
			71	01	30	Alte active fixe (inclusiv reparatii capitale)		18.000	18.000	17.236	17.236	17.236		7.588
5502						TRANZACTII PRIVIND DATORIA PUBLICA SI IMPRUMUTURI		5.680.000	3.710.000	4.811.794	4.811.794	2.733.823	2.077.971	2.737.047



Capi- tol	Sub- capi- tol	Pa- ra- graf	Gru- pa / Titlu	Ar- ti- col	Ali- ne- at	Denumire indicator	Credite de angajament	Credite bugetare		Angajamente bugetare	Angajamente legale	Plati efectuate	Angajamente legale de platit	Cheltuieli efective
								anuale aprobrate la finele perioadei de raportare	trimestriale cumulate					
A						B	1	2	3	4	5	6	7=5-6	8
			01			CHELTUIELI CURENTE		5.680.000	3.710.000	4.811.794	4.811.794	2.733.823	2.077.971	2.737.047
			20			TITLUL II BUNURI SI SERVICII		960.000	910.000	91.794	91.794	91.794		92.019
			20	24		Comisioane si alte costuri aferente imprumuturilor		960.000	910.000	91.794	91.794	91.794		92.019
			20	24	01	Comisioane si alte costuri aferente imprumuturilor externe		860.000	850.000	41.111	41.111	41.111		41.111
			20	24	02	Comisioane si alte costuri aferente imprumuturilor interne		100.000	60.000	50.683	50.683	50.683		50.908
			30			TITLUL III DOBANZI		4.720.000	2.800.000	4.720.000	4.720.000	2.642.029	2.077.971	2.645.028
			30	01		Dobanzi aferente datoriei publice interne		1.840.000	1.016.000	1.840.000	1.840.000	1.015.299	824.701	1.015.299
			30	01	01	Dobanzi aferente datoriei publice interne directe		1.840.000	1.016.000	1.840.000	1.840.000	1.015.299	824.701	1.015.299
			30	02		Dobanzi aferente datoriei publice externe		2.880.000	1.784.000	2.880.000	2.880.000	1.626.730	1.253.270	1.629.729
			30	02	03	Dobanzi aferente creditelor externe garantate si/sau directe subimprumutate		2.880.000	1.784.000	2.880.000	2.880.000	1.626.730	1.253.270	1.629.729
6000	02					Partea II-a APARARE, ORDINE PUBLICA SI SIGURANTA NATIONALA	815.000	15.741.000	9.631.000	15.100.392	15.100.392	6.567.701	8.532.691	6.658.641
6102						ORDINE PUBLICA SI SIGURANTA NATIONALA	815.000	15.741.000	9.631.000	15.100.392	15.100.392	6.567.701	8.532.691	6.658.641
			01			CHELTUIELI CURENTE		14.926.000	8.816.000	14.890.770	14.890.770	6.567.701	8.323.069	6.571.525
			10			TITLUL I CHELTUIELI DE PERSONAL		370.000	285.000	370.000	370.000	241.078	128.922	243.655
			10	01		Cheltuieli salariale in bani		301.000	228.000	301.000	301.000	197.698	103.302	198.910
			10	01	01	Salarii de baza		300.000	227.500	300.000	300.000	197.681	102.319	187.821
			10	01	05	Sporuri pentru conditii de munca								8.469
			10	01	13	Indemnizatii de delegare		1.000	500	1.000	1.000	17	983	17

Capi- tol	Sub- capi- tol	Pa- ra- graf	Gru- pa / Titlu	Ar- ti- col	Ali- ne- at	Denumire indicator	Credite de angajament	Credite bugetare		Angajamente bugetare	Angajamente legale	Plati efectuate	Angajamente legale de platit	Cheltuieli efective
								anuale aprobrate la finele perioadei de raportare	trimestriale cumulate					
A						B	I	2	3	4	5	6	7=5-6	8
			10	01	30	Alte drepturi salariale in bani								2.603
			10	03		Contributii		69.000	57.000	69.000	69.000	43.380	25.620	44.745
			10	03	01	Contributii de asigurari sociale de stat		47.000	42.000	47.000	47.000	31.232	15.768	31.424
			10	03	02	Contributii de asigurari de somaj		2.000	1.500	2.000	2.000	989	1.011	990
			10	03	03	Contributii de asigurari sociale de sanatate		15.000	11.000	15.000	15.000	10.281	4.719	10.344
			10	03	04	Contributii de asigurari pentru accidente de munca si boli profesionale		1.000	500	1.000	1.000	295	705	297
			10	03	06	Contributii pentru concedii si indemnizatii		4.000	2.000	4.000	4.000	583	3.417	1.690
			20			TITLUL II BUNURI SI SERVICII		230.000	121.000	194.770	194.770	58.213	136.557	59.460
			20	01		Bunuri si servicii		213.500	104.500	194.335	194.335	57.803	136.532	59.262
			20	01	01	Furnituri de birou		1.000	1.000	622	622		622	622
			20	01	05	Carburanti si lubrifianti		15.500	14.500	12.544	12.544	11.035	1.509	9.933
			20	01	06	Piese de schimb		5.000	5.000	868	868	868		868
			20	01	08	Posta, telecomunicatii, radio, tv, internet		3.000	3.000	2.171	2.171	1.835	336	2.003
			20	01	09	Materiale si prestari de servicii cu caracter functional		187.000	79.000	177.758	177.758	44.065	133.693	45.464
			20	01	30	Alte bunuri si servicii pentru intretinere si functionare		2.000	2.000	372	372		372	372
			20	05		Bunuri de natura obiectelor de inventar		4.000	4.000					
			20	05	30	Alte obiecte de inventar		4.000	4.000					
			20	06		Deplasari, detasari, transferari		2.000	2.000	212	212	212		
			20	06	01	Deplasari interne, detasari, transferari		2.000	2.000	212	212	212		

Capi- tol	Sub- capi- tol	Pa- ra- graf	Gru- pa / Titlu	Ar- ti- col	Ali- ne- at	Denumire indicator	Credite de angajament	Credite bugetare		Angajamente bugetare	Angajamente legale	Plati efectuate	Angajamente legale de platit	Cheltuieli efective
								anuale aprobrate la finele perioadei de raportare	trimestriale cumulate					
A						B	I	2	3	4	5	6	7=5-6	8
			20	13		Pregatire profesionala		2.000	2.000					
			20	30		Alte cheltuieli		8.500	8.500	223	223	198	25	198
			20	30	30	Alte cheltuieli cu bunuri si servicii		8.500	8.500	223	223	198	25	198
			51			TITLUL VI TRANSFERURI INTRE UNITATI ALE ADMINISTRATIEI PUBLICE		14.326.000	8.410.000	14.326.000	14.326.000	6.268.410	8.057.590	6.268.410
			51	01		Transferuri curente		12.197.000	6.512.000	12.197.000	12.197.000	4.939.668	7.257.332	4.939.668
			51	01	01	Transferuri catre institutiile publice		12.197.000	6.512.000	12.197.000	12.197.000	4.939.668	7.257.332	4.939.668
			51	02		Transferuri de capital		2.129.000	1.898.000	2.129.000	2.129.000	1.328.742	800.258	1.328.742
			51	02	29	Alte transferuri de capital catre institutii publice		2.129.000	1.898.000	2.129.000	2.129.000	1.328.742	800.258	1.328.742
			70			CHELTUIELI DE CAPITAL	815.000	815.000	815.000	209.622	209.622		209.622	87.116
			71			TITLUL XIII ACTIVE NEFINANCIARE	815.000	815.000	815.000	209.622	209.622		209.622	87.116
			71	01		Active fixe	815.000	815.000	815.000	209.622	209.622		209.622	87.116
			71	01	01	Constructii								13
			71	01	02	Masini, echipamente si mijloace de transport	500.000	500.000	500.000					61.549
			71	01	03	Mobilier, aparatura birotica si alte active corporale								5.731
			71	01	30	Alte active fixe (inclusiv reparatii capitale)	315.000	315.000	315.000	209.622	209.622		209.622	19.823
6500	02					Partea III-a CHELTUIELI SOCIAL-CULTURALE	77.339.170	256.355.000	175.897.000	230.072.739	230.072.739	140.034.226	90.038.513	129.868.675
6502						INVATAMANT	30.526.000	149.924.000	109.696.000	143.130.962	143.130.962	97.736.415	45.394.547	92.241.010
			01			CHELTUIELI CURENTE	2.926.000	141.839.000	101.611.000	136.632.361	136.632.361	93.416.610	43.215.751	89.889.394
			10			TITLUL I CHELTUIELI DE PERSONAL		117.895.000	83.467.000	117.895.000	117.895.000	78.745.361	39.149.639	74.675.612
			10	01		Cheltuieli salariale in bani		95.109.930	68.297.930	95.109.930	95.109.930	65.213.934	29.895.996	61.134.632
			10	01	01	Salarii de baza		88.333.830	63.812.480	88.333.830	88.333.830	61.042.354	27.291.476	56.941.668



Capi- tol	Sub- capi- tol	Pa- ra- graf	Gru- pa / Titlu	Ar- ti- col	Ali- ne- at	Denumire indicator	Credite de angajament	Credite bugetare		Angajamente bugetare	Angajamente legale	Plati efectuate	Angajamente legale de platit	Cheltuieli efective
								anuale aprobrate la finele perioadei de raportare	trimestriale cumulate					
A						B	1	2	3	4	5	6	7=5-6	8
						internet		535.390	449.590	309.676	309.676	308.507	1.169	306.797
	20	01	09			Materiale si prestari de servicii cu caracter functional		974.090	722.540	690.813	690.813	654.392	36.421	694.670
	20	01	30			Alte bunuri si servicii pentru intretinere si functionare		1.656.860	1.245.690	1.026.322	1.026.322	1.014.318	12.004	1.015.191
	20	02				Reparatii curente		3.000.000	1.450.000	2.365.737	2.365.737	1.069.489	1.296.248	1.161.333
	20	03				Hrana		24.000	24.000	21.763	21.763	21.763		21.763
	20	03	01			Hrana pentru oameni		24.000	24.000	21.763	21.763	21.763		21.763
	20	04				Medicamente si materiale sanitare								529
	20	04	04			Dezinfectanti								529
	20	05				Bunuri de natura obiectelor de inventar		393.000	193.000	130.813	130.813	126.227	4.586	314.430
	20	05	03			Lenjerie si accesorii de pat								121
	20	05	30			Alte obiecte de inventar		393.000	193.000	130.813	130.813	126.227	4.586	314.309
	20	11				Carti, publicatii si materiale documentare		1.000	1.000	110	110	110		50
	20	13				Pregatire profesionala		109.500	68.600	15.161	15.161	15.161		15.274
	20	14				Protectia muncii		10.500	10.500	3.200	3.200	3.200		3.450
	20	30				Alte cheltuieli		1.023.120	754.320	603.214	603.214	592.231	10.983	567.639
	20	30	04			Chirii		458.000	281.000	240.734	240.734	240.734		240.734
	20	30	30			Alte cheltuieli cu bunuri si servicii		565.120	473.320	362.480	362.480	351.497	10.983	326.905
	56					TITLUL VIII PROIECTE CU FINANTARE DIN FONDURI EXTERNE NERAMBURSABILE (FEN)								
						POSTADERARE	2.926.000	2.926.000	2.119.000	2.164.218	2.164.218	1.564.254	599.964	1.335.698
	56	01				Programe din Fondul European de Dezvoltare Regionala (FEDR)	1.076.000	1.076.000	564.000	750.348	750.348	195.216	555.132	11.636
	56	01	01			Finantarea nationala	155.000	155.000	80.000	104.547	104.547	29.283	75.264	2.800



Capi- tol	Sub- capi- tol	Pa- ra- graf	Gru- pa / Titlu	Ar- ti- col	Ali- ne- at	Denumire indicator	Credite de angajament	Credite bugetare		Angajamente bugetare	Angajamente legale	Plati efectuate	Angajamente legale de platit	Cheltuieli efective
								anuale aprobrate la finele perioadei de raportare	trimestriale cumulate					
								1	2					
A						B	1	2	3	4	5	6	7=5-6	8
						IN ANUL CURENT				-59.535	-59.535	-59.535		
85 01						Plati efectuate in anii precedenti si recuperate in anul curent				-59.535	-59.535	-59.535		
85 01 01						Plati efectuate in anii precedenti si recuperate in anul curent (SF)				-48.878	-48.878	-48.878		
85 01 02						Plati efectuate in anii precedenti si recuperate in anul curent (SD)				-10.657	-10.657	-10.657		
6602						SANATATE	2.065.000	14.207.000	10.573.000	13.995.185	13.995.185	7.094.669	6.900.516	6.218.442
01						CHELTUIELI CURENTE		12.065.000	9.164.000	11.934.926	11.934.926	5.764.179	6.170.747	6.204.939
10						TITLUL I CHELTUIELI DE PERSONAL		3.708.000	2.652.000	3.708.000	3.708.000	2.027.532	1.680.468	2.043.920
10 01						Cheltuieli salariale in bani		2.851.000	2.062.000	2.851.000	2.851.000	1.666.090	1.184.910	1.668.092
10 01 01						Salarii de baza		2.611.000	1.900.000	2.611.000	2.611.000	1.536.360	1.074.640	1.537.982
10 01 05						Sporuri pentru conditii de munca		238.000	160.000	238.000	238.000	129.730	108.270	130.110
10 01 06						Alte sporuri		1.000	1.000	1.000	1.000		1.000	
10 01 13						Indemnizatii de delegare		1.000	1.000	1.000	1.000		1.000	
10 03						Contributii		857.000	590.000	857.000	857.000	361.442	495.558	375.828
10 03 01						Contributii de asigurari sociale de stat		687.000	460.000	687.000	687.000	261.438	425.562	263.299
10 03 02						Contributii de asigurari de somaj		15.000	15.000	15.000	15.000	8.286	6.714	8.340
10 03 03						Contributii de asigurari sociale de sanatate		140.000	102.000	140.000	140.000	86.180	53.820	86.741
10 03 04						Contributii de asigurari pentru accidente de munca si boli profesionale		7.000	5.000	7.000	7.000	3.247	3.753	3.270
10 03 06						Contributii pentru concedii si indemnizatii		8.000	8.000	8.000	8.000	2.291	5.709	14.178
20						TITLUL II BUNURI SI SERVICII		175.000	166.000	44.926	44.926	44.926		54.298

Capi- tol	Sub- capi- tol	Pa- ra- graf	Gru- pa / Titlu	Ar- ti- col	Ali- ne- at	Denumire indicator	Credite de angajament	Credite bugetare		Angajamente bugetare	Angajamente legale	Plati efectuate	Angajamente legale de platit	Cheltuieli efective
								anuale aprobrate la finele perioadei de raportare	trimestriale cumulate					
A						B	1	2	3	4	5	6	7=5-6	8
			20	01		Bunuri si servicii		96.000	88.000	43.395	43.395	43.395		44.815
			20	01	01	Furnituri de birou		3.000	3.000	150	150	150		150
			20	01	02	Materiale pentru curatenie		3.000	3.000					
			20	01	03	Incalzit, iluminat si forta motrica		11.000	11.000	7.188	7.188	7.188		7.188
			20	01	04	Apa, canal si salubritate		7.000	4.000	1.082	1.082	1.082		1.082
			20	01	05	Carburanti si lubrifianti		5.000	4.000	2.170	2.170	2.170		2.880
			20	01	06	Piese de schimb		3.000	3.000	640	640	640		640
			20	01	08	Posta, telecomunicatii, radio, tv, internet		8.000	8.000	5.256	5.256	5.256		5.256
			20	01	09	Materiale si prestari de servicii cu caracter functional		32.000	32.000	20.576	20.576	20.576		20.576
			20	01	30	Alte bunuri si servicii pentru intretinere si functionare		24.000	20.000	6.333	6.333	6.333		7.043
			20	02		Reparatii curente		3.000	3.000					
			20	04		Medicamente si materiale sanitare		32.000	31.000					34
			20	04	01	Medicamente		16.000	15.000					
			20	04	02	Materiale sanitare		16.000	16.000					34
			20	05		Bunuri de natura obiectelor de inventar		13.000	13.000					7.919
			20	05	30	Alte obiecte de inventar		13.000	13.000					7.919
			20	06		Deplasari, detasari, transferari		4.000	4.000					
			20	06	01	Deplasari interne, detasari, transferari		4.000	4.000					
			20	11		Carti, publicatii si materiale documentare		1.000	1.000	715	715	715		714
			20	13		Pregatire profesionala		6.000	6.000					
			20	14		Protectia muncii		6.000	6.000					
			20	30		Alte cheltuieli		14.000	14.000	816	816	816		816



Capi- tol	Sub- capi- tol	Pa- ra- graf	Gru- pa / Titlu	Ar- ti- col	Ali- ne- at	Denumire indicator	Credite de angajament	Credite bugetare		Angajamente bugetare	Angajamente legale	Plati efectuate	Angajamente legale de platit	Cheltuieli efective
								anuale aprobrate la finele perioadei de raportare	trimestriale cumulate					
A						B	1	2	3	4	5	6	7=5-6	8
			20	30	30	Alte cheltuieli cu bunuri si servicii		14.000	14.000	816	816	816		816
			51			TITLUL VI TRANSFERURI INTRE UNITATI ALE ADMINISTRATIEI PUBLICE		8.182.000	6.346.000	8.182.000	8.182.000	3.691.721	4.490.279	3.691.721
			51	01		Transferuri curente		5.737.000	4.031.000	5.737.000	5.737.000	3.464.729	2.272.271	3.464.729
			51	01	39	Transferuri din bugetele locale pentru finantarea unitatilor de asistenta sociala si medico-sociale		237.000	231.000	237.000	237.000	96.880	140.120	96.880
			51	01	46	Transferuri din bugetele locale pentru finantarea cheltuielilor curente din domeniul sanatatii		5.500.000	3.800.000	5.500.000	5.500.000	3.367.849	2.132.151	3.367.849
			51	02		Transferuri de capital		2.445.000	2.315.000	2.445.000	2.445.000	226.992	2.218.008	226.992
			51	02	28	Transferuri din bugetele locale pentru finantarea cheltuielilor de capital din domeniul sanatatii		2.445.000	2.315.000	2.445.000	2.445.000	226.992	2.218.008	226.992
			56			TITLUL VIII PROIECTE CU FINANTARE DIN FONDURI EXTERNE NERAMBURSABILE (FEN) POSTADERARE								415.000
			56	01		Programe din Fondul European de Dezvoltare Regionala (FEDR)								415.000
			56	01	01	Finantarea nationala								415.000
			70			CHELTUIELI DE CAPITAL	2.065.000	2.142.000	1.409.000	2.060.259	2.060.259	1.330.490	729.769	13.503
			71			TITLUL XIII ACTIVE NEFINANCIARE	2.065.000	2.142.000	1.409.000	2.060.259	2.060.259	1.330.490	729.769	13.503
			71	01		Active fixe	2.065.000	2.142.000	1.409.000	2.060.259	2.060.259	1.330.490	729.769	13.503
			71	01	01	Constructii	2.000.000	2.000.000	1.300.000	1.988.672	1.988.672	1.263.863	724.809	
			71	01	30	Alte active fixe (inclusiv reparatii capitale)	65.000	142.000	109.000	71.587	71.587	66.627	4.960	13.503





Capi- tol	Sub- capi- tol	Pa- ra- graf	Gru- pa / Titlu	Ar- ti- col	Ali- ne- at	Denumire indicator	Credite de angajament	Credite bugetare		Angajamente bugetare	Angajamente legale	Plati efectuate	Angajamente legale de platit	Cheltuieli efective
								anuale aprobrate la finele perioadei de raportare	trimestriale cumulate					
A						B	1	2	3	4	5	6	7=5-6	8
						recuperate in anul curent (SD)				-2.480	-2.480	-2.480		
6802						ASIGURARI SI ASISTENTA SOCIALA	19.537.000	49.013.000	30.688.000	38.917.924	38.917.924	16.668.763	22.249.161	16.831.744
	01					CHELTUIELI CURENTE	19.507.000	48.833.000	30.578.000	38.924.528	38.924.528	16.693.905	22.230.623	16.718.316
	10					TITLUL I CHELTUIELI DE PERSONAL		11.412.000	6.261.000	11.412.000	11.412.000	5.424.309	5.987.691	5.531.856
	10	01				Cheltuieli salariale in bani		9.303.000	5.137.000	9.303.000	9.303.000	4.447.292	4.855.708	4.513.414
	10	01	01			Salarii de baza		8.961.000	4.911.000	8.961.000	8.961.000	4.285.342	4.675.658	4.350.787
	10	01	05			Sporuri pentru conditii de munca		202.000	129.000	202.000	202.000	95.692	106.308	95.695
	10	01	06			Alte sporuri		60.000	41.000	60.000	60.000	27.779	32.221	27.531
	10	01	10			Fond pentru posturi ocupate prin cumul		18.000	12.000	18.000	18.000	11.905	6.095	12.192
	10	01	13			Indemnizatii de delegare		1.000	1.000	1.000	1.000		1.000	
	10	01	30			Alte drepturi salariale in bani		61.000	43.000	61.000	61.000	26.574	34.426	27.209
	10	03				Contributii		2.109.000	1.124.000	2.109.000	2.109.000	977.017	1.131.983	1.018.442
	10	03	01			Contributii de asigurari sociale de stat		1.475.000	786.700	1.475.000	1.475.000	701.775	773.225	715.474
	10	03	02			Contributii de asigurari de somaj		49.000	30.500	49.000	49.000	21.918	27.082	22.277
	10	03	03			Contributii de asigurari sociale de sanatate		504.000	256.800	504.000	504.000	230.781	273.219	234.598
	10	03	04			Contributii de asigurari pentru accidente de munca si boli profesionale		17.000	12.000	17.000	17.000	7.620	9.380	7.747
	10	03	06			Contributii pentru concedii si indemnizatii		64.000	38.000	64.000	64.000	14.923	49.077	38.346
	20					TITLUL II BUNURI SI SERVICII		4.777.000	2.992.000	2.386.446	2.386.446	2.365.795	20.651	3.169.271
	20	01				Bunuri si servicii		1.441.000	1.386.000	1.049.109	1.049.109	1.037.397	11.712	1.456.701
	20	01	01			Furnituri de birou		16.000	16.000	11.311	11.311	11.311		11.729
	20	01	02			Materiale pentru curatenie		61.000	61.000	34.782	34.782	34.782		38.217
	20	01	03			Incalzit, iluminat si forta motrica		366.500	366.500	336.127	336.127	336.127		293.941

Capi- tol	Sub- capi- tol	Pa- ra- graf	Gru- pa / Titlu	Ar- ti- col	Ali- ne- at	Denumire indicator	Credite de angajament	Credite bugetare		Angajamente bugetare	Angajamente legale	Plati efectuate	Angajamente legale de platit	Cheltuieli efective
								anuale aprobrate la finele perioadei de raportare	trimestriale cumulate					
A						B	1	2	3	4	5	6	7=5-6	8
			20	01	04	Apa, canal si salubritate		105.500	93.500	78.672	78.672	78.672		72.258
			20	01	05	Carburanti si lubrifianti		49.000	36.000	17.036	17.036	17.036		22.850
			20	01	06	Piese de schimb		11.500	6.500	1.658	1.658	1.658		1.658
			20	01	07	Transport		290.000	278.000	83.079	83.079	72.320	10.759	526.198
			20	01	08	Posta, telecomunicatii, radio, tv, internet		41.500	33.000	22.581	22.581	22.581		22.625
			20	01	09	Materiale si prestari de servicii cu caracter functional		356.000	351.500	344.133	344.133	343.180	953	339.326
			20	01	30	Alte bunuri si servicii pentru intretinere si functionare		144.000	144.000	119.730	119.730	119.730		127.899
			20	02		Reparatii curente		78.000	78.000	38.609	38.609	38.609		37.252
			20	03		Hrana		3.006.500	1.302.500	1.125.355	1.125.355	1.116.416	8.939	1.583.438
			20	03	01	Hrana pentru oameni		3.006.500	1.302.500	1.125.355	1.125.355	1.116.416	8.939	1.583.438
			20	04		Medicamente si materiale sanitare		20.200	19.200	14.756	14.756	14.756		16.003
			20	04	01	Medicamente		16.000	16.000	13.584	13.584	13.584		14.790
			20	04	02	Materiale sanitare		3.200	3.200	1.172	1.172	1.172		1.213
			20	04	04	Dezinfectanti		1.000						
			20	05		Bunuri de natura obiectelor de inventar		56.800	56.800	30.584	30.584	30.584		
			20	05	01	Uniforme si echipament		12.300	12.300	3.283	3.283	3.283		
			20	05	03	Lenjerie si accesorii de pat		12.000	12.000	6.456	6.456	6.456		
			20	05	30	Alte obiecte de inventar		32.500	32.500	20.845	20.845	20.845		
			20	06		Deplasari, detasari, transferari		2.000	1.000	72	72	72		72
			20	06	01	Deplasari interne, detasari, transferari		2.000	1.000	72	72	72		72
			20	11		Carti, publicatii si materiale documentare		4.000	4.000	3.314	3.314	3.314		3.314
			20	13		Pregatire profesionala		33.500	18.500	11.805	11.805	11.805		11.805



Capi- tol	Sub- capi- tol	Pa- ra- graf	Gru- pa / Titlu	Ar- ti- col	Ali- ne- at	Denumire indicator	Credite de angajament	Credite bugetare		Angajamente bugetare	Angajamente legale	Plati efectuate	Angajamente legale de platit	Cheltuieli efective
								anuale aprobrate la finele perioadei de raportare	trimestriale cumulate					
A						B	1	2	3	4	5	6	7=5-6	8
			56	08	03	Cheltuieli neeligibile								1.920
			57			TITLUL VIII ASISTENTA SOCIALA		7.428.000	5.644.000	7.428.000	7.428.000	4.810.507	2.617.493	4.930.262
			57	02		Ajutoare sociale		7.428.000	5.644.000	7.428.000	7.428.000	4.810.507	2.617.493	4.930.262
			57	02	01	Ajutoare sociale in numerar		6.961.000	5.177.000	6.961.000	6.961.000	4.525.937	2.435.063	4.645.692
			57	02	02	Ajutoare sociale in natura		467.000	467.000	467.000	467.000	284.570	182.430	284.570
			59			TITLUL XI ALTE CHELTUIELI		1.582.000	800.000	1.582.000	1.582.000	751.250	830.750	627.234
			59	11		Asociatii si fundatii		1.582.000	800.000	1.582.000	1.582.000	751.250	830.750	627.234
			70			CHELTUIELI DE CAPITAL	30.000	180.000	110.000	18.538	18.538		18.538	113.428
			71			TITLUL XIII ACTIVE NEFINANCIARE	30.000	180.000	110.000	18.538	18.538		18.538	113.428
			71	01		Active fixe	30.000	180.000	110.000	18.538	18.538		18.538	113.428
			71	01	01	Constructii								184
			71	01	02	Masini, echipamente si mijloace de transport		80.000	40.000					35.880
			71	01	03	Mobilier, aparatura birotica si alte active corporale								18.058
			71	01	30	Alte active fixe (inclusiv reparatii capitale)	30.000	100.000	70.000	18.538	18.538		18.538	59.306
			84			PLATI EFECTUATE IN ANII PRECEDENTI SI RECUPERATE IN ANUL CURENT				-25.142	-25.142	-25.142		
			85			Titlul XIX PLATI EFECTUATE IN ANII PRECEDENTI SI RECUPERATE IN ANUL CURENT				-25.142	-25.142	-25.142		
			85	01		Plati efectuate in anii precedenti si recuperate in anul curent				-25.142	-25.142	-25.142		
			85	01	01	Plati efectuate in anii precedenti si recuperate in anul curent (SF)				-25.142	-25.142	-25.142		

Capi- tol	Sub- capi- tol	Pa- ra- graf	Gru- pa / Titlu	Ar- ti- col	Ali- ne- at	Denumire indicator	Credite de angajament	Credite bugetare		Angajamente bugetare	Angajamente legale	Plati efectuate	Angajamente legale de platit	Cheltuieli efective
								anuale aprobrate la finele perioadei de raportare	trimestriale cumulate					
A						B	1	2	3	4	5	6	7=5-6	8
7000	02					Partea IV-a SERVICII SI DEZVOLTARE PUBLICA, LOCUINTE, MEDIU SI APE	118.446.910	108.602.000	68.565.000	78.063.109	78.063.109	43.809.804	34.253.305	33.647.775
7002						LOCUINTE, SERVICII SI DEZVOLTARE	112.730.910	70.733.000	40.473.000	47.516.907	47.516.907	21.318.455	26.198.452	16.520.903
		01				CHELTUIELI CURENTE	15.390.000	36.848.000	22.520.000	24.785.884	24.785.884	12.039.690	12.746.194	11.627.935
		10				TITLUL I CHELTUIELI DE PERSONAL		127.000	89.000	127.000	127.000	84.204	42.796	81.842
		10	01			Cheltuieli salariale in bani		101.000	72.100	101.000	101.000	69.154	31.846	66.835
		10	01	01		Salarii de baza		100.000	72.000	100.000	100.000	69.103	30.897	66.784
		10	01	13		Indemnizatii de delegare		1.000	100	1.000	1.000	51	949	51
		10	03			Contributii		26.000	16.900	26.000	26.000	15.050	10.950	15.007
		10	03	01		Contributii de asigurari sociale de stat		16.000	11.300	16.000	16.000	10.834	5.166	10.552
		10	03	02		Contributii de asigurari de somaj		1.000	500	1.000	1.000	343	657	313
		10	03	03		Contributii de asigurari sociale de sanatate		6.000	4.100	6.000	6.000	3.565	2.435	3.473
		10	03	04		Contributii de asigurari pentru accidente de munca si boli profesionale		1.000	500	1.000	1.000	105	895	101
		10	03	06		Contributii pentru concedii si indemnizatii		2.000	500	2.000	2.000	203	1.797	568
		20				TITLUL II BUNURI SI SERVICII		19.200.000	12.395.000	11.386.153	11.386.153	10.284.086	1.102.067	9.830.869
		20	01			Bunuri si servicii		15.359.000	9.795.000	9.315.117	9.315.117	8.551.768	763.349	9.277.935
		20	01	04		Apa, canal si salubritate		180.000	95.000	18.814	18.814	2.836	15.978	18.814
		20	01	09		Materiale si prestari de servicii cu caracter functional		15.079.000	9.650.000	9.291.627	9.291.627	8.546.624	745.003	9.238.175
		20	01	30		Alte bunuri si servicii pentru intretinere si functionare		100.000	50.000	4.676	4.676	2.308	2.368	20.946
		20	02			Reparatii curente		2.391.000	1.300.000	772.895	772.895	524.660	248.235	551.011





Capi- tol	Sub- capi- tol	Pa- ra- graf	Gru- pa / Titlu	Ar- ti- col	Ali- ne- at	Denumire indicator	Credite de angajament	Credite bugetare		Angajamente bugetare	Angajamente legale	Plati efectuate	Angajamente legale de platit	Cheltuieli efective
								anuale aprobat la finele perioadei de raportare	trimestriale cumulate					
A						B	1	2	3	4	5	6	7=5-6	8
			71	01	03	Mobilier, aparatura birotica si alte active corporale								1.453
			71	01	30	Alte active fixe (inclusiv reparatii capitale)	3.392.000	6.132.000	3.260.000	1.589.896	1.589.896	786.501	803.395	567.991
			84			PLATI EFECTUATE IN ANII PRECEDENTI SI RECUPERATE IN ANUL CURENT				-40.520	-40.520	-40.520		
			85			Titlul XIX PLATI EFECTUATE IN ANII PRECEDENTI SI RECUPERATE IN ANUL CURENT				-40.520	-40.520	-40.520		
			85	01		Plati efectuate in anii precedenti si recuperate in anul curent				-40.520	-40.520	-40.520		
			85	01	01	Plati efectuate in anii precedenti si recuperate in anul curent (SF)				-40.520	-40.520	-40.520		
7402						PROTECTIA MEDIULUI	5.716.000	37.869.000	28.092.000	30.546.202	30.546.202	22.491.349	8.054.853	17.126.872
			01			CHELTUIELI CURENTE		20.933.000	14.406.000	17.205.893	17.205.893	12.187.803	5.018.090	16.046.740
			20			TITLUL II BUNURI SI SERVICII		20.000.000	13.473.000	16.272.893	16.272.893	11.999.592	4.273.301	15.858.529
			20	01		Bunuri si servicii		19.836.000	13.309.000	16.110.541	16.110.541	11.879.104	4.231.437	15.754.018
			20	01	05	Carburanti si lubrifianti		10.000	6.000	687	687	687		1.050
			20	01	06	Piese de schimb		3.000	3.000					
			20	01	09	Materiale si prestari de servicii cu caracter functional		19.823.000	13.300.000	16.109.854	16.109.854	11.878.417	4.231.437	15.752.968
			20	05		Bunuri de natura obiectelor de inventar		162.000	162.000	161.684	161.684	120.488	41.196	484
			20	05	30	Alte obiecte de inventar		162.000	162.000	161.684	161.684	120.488	41.196	484
			20	30		Alte cheltuieli		2.000	2.000	668	668		668	104.027
			20	30	30	Alte cheltuieli cu bunuri si servicii		2.000	2.000	668	668		668	104.027
			55			TITLUL VII ALTE TRANSFERURI		933.000	933.000	933.000	933.000	188.211	744.789	188.211





Capi- tol	Sub- capi- tol	Pa- ra- graf	Gru- pa / Titlu	Ar- ti- col	Ali- ne- at	Denumire indicator	Credite de angajament	Credite bugetare		Angajamente bugetare	Angajamente legale	Plati efectuate	Angajamente legale de platit	Cheltuieli efective
								anuale aprobrate la finele perioadei de raportare	trimestriale cumulate					
A						B	1	2	3	4	5	6	7=5-6	8
						de pret si tarif		17.000.000	15.000.000	17.000.000	17.000.000	14.100.000	2.900.000	15.316.857
	56					TITLUL VIII PROIECTE CU FINANTARE DIN FONDURI EXTERNE NERAMBURSABILE (FEN)								
						POSTADERARE	19.000.000	19.000.000	7.380.000	148.800	148.800	37.200	111.600	580.417
	56	01				Programe din Fondul European de Dezvoltare Regionala (FEDR)	19.000.000	19.000.000	7.380.000	148.800	148.800	37.200	111.600	580.417
	56	01	01			Finantarea nationala	2.850.000	2.850.000	1.150.000	29.239	29.239	7.310	21.929	14.620
	56	01	02			Finantarea externa nerambursabila	16.050.000	16.050.000	6.170.000	119.561	119.561	29.890	89.671	59.780
	56	01	03			Cheltuieli neeligibile	100.000	100.000	60.000					506.017
	70					CHELTUIELI DE CAPITAL	177.641.300	33.284.000	16.582.000	25.509.259	25.509.259	12.913.683	12.595.576	1.880.148
	71					TITLUL XIII ACTIVE NEFINANCIARE	177.641.300	30.642.000	13.940.000	25.509.259	25.509.259	10.272.103	15.237.156	1.880.148
	71	01				Active fixe	175.306.300	30.562.000	13.860.000	25.509.259	25.509.259	10.272.103	15.237.156	1.880.148
	71	01	01			Constructii	173.352.300	27.538.000	11.854.000	24.077.144	24.077.144	8.884.300	15.192.844	1.721.258
	71	01	02			Masini, echipamente si mijloace de transport	75.000	756.000	756.000	753.238	753.238	753.238		61.780
	71	01	30			Alte active fixe (inclusiv reparatii capitale)	1.879.000	2.268.000	1.250.000	678.877	678.877	634.565	44.312	97.110
	71	03				Reparatii capitale aferente activelor fixe	2.335.000	80.000	80.000					
	72					TITLUL XIV ACTIVE FINANCIARE		2.642.000	2.642.000			2.641.580	-2.641.580	
	72	01				Active financiare		2.642.000	2.642.000			2.641.580	-2.641.580	
	72	01	01			Participare la capitalul social al societatilor comerciale		2.642.000	2.642.000			2.641.580	-2.641.580	
	79					OPERATIUNI FINANCIARE		9.460.000	4.900.000	9.460.000	9.460.000	4.730.000	4.730.000	
	81					TITLUL XVII RAMBURSARI DE CREDITE		9.460.000	4.900.000	9.460.000	9.460.000	4.730.000	4.730.000	
	81	02				Rambursari de credite interne		9.460.000	4.900.000	9.460.000	9.460.000	4.730.000	4.730.000	

Capi- tol	Sub- capi- tol	Pa- ra- graf	Gru- pa / Titlu	Ar- ti- col	Ali- ne- at	Denumire indicator	Credite de angajament	Credite bugetare		Angajamente bugetare	Angajamente legale	Plati efectuate	Angajamente legale de platit	Cheltuieli efective
								anuale aprobrate la finele perioadei de raportare	trimestriale cumulate					
A						B	1	2 *	3	4	5	6	7=5-6	8
		81	02	05		Rambursari de credite aferente datoriei publice interne locale		9.460.000	4.900.000	9.460.000	9.460.000	4.730.000	4.730.000	

Conducatorul institutiei,

Conducatorul compartimentului  
financiar-contabil



Capi- tol	Sub- capi- tol	Pa- ra- graf	Gru- pa / Titlu	Ar- ti- col	Ali- ne- at	Denumire indicator	Prevederi bugetare anuale aprobrate la finele perioadei de raportare	Prevederi bugetare trimestriale cumulate	Drepturi constatate			Incasari realizate	Stingeri pe alte cai decat incasari	Drepturi constatate de incasat
									Total, din care:	din anii precedenti	din anul curent			
A						B	1	2	3=4+5	4	5	6	7	8=3-6-7
3310	20					specializare si perfectionare	54.000	23.000	6.000		6.000	6.000		
	21					Venituri din cercetare			2.144		2.144	2.144		
3310	30					Venituri din contractele incheiate cu casele de asigurari sociale de sanatate	39.679.000	22.764.000	24.912.900	4.830.531	20.082.369	23.748.389		1.164.511
3310	31					Venituri din contractele incheiate cu directiile de sanatate publica din sume alocate de la bugetul de stat	5.580.000	2.838.000	2.482.649		2.482.649	2.482.649		
3310	50					Venituri din contractele incheiate cu directiile de sanatate publica din sume alocate din venituri proprii ale Ministerului Sanatatii	1.078.000	180.000	346.291	12.961	333.330	346.290		1
3510						Alte venituri din prestari de servicii si alte activitati	990.690	518.690	744.153	74.761	669.392	602.303		141.850
3510	50					AMENZI, PENALITATI SI CONFISCARI	25.000	14.000	33.930	52	33.878	32.078	52	1.800
3610	50					Alte amenzi, penalitati si confiscari	25.000	14.000	33.930	52	33.878	32.078	52	1.800
3710						DIVERSE VENITURI	110.000	56.000	84.558	77.541	7.017	4.541		80.017
3710	01					Alte venituri	110.000	56.000	84.558	77.541	7.017	4.541		80.017
3710	03					TRANSFERURI VOLUNTARE, ALTELE DECAT SUBVENTIILE			22.784	2.200	20.584	22.784		
3710	04					Donatii si sponsorizari			22.784	2.200	20.584	22.784		
4010						Varsaminte din sectiunea de functionare pentru finantarea sectiunii de dezvoltare a bugetului local	-643.000	-569.000	-236.926		-236.926	-236.926		
						Varsaminte din sectiunea de functionare	643.000	569.000	236.926		236.926	236.926		
						INCASARI DIN RAMBURSAREA ACORDATE			5.077.659		5.077.659	5.077.659		



Capi- tol	Sub- capi- tol	Pa- ra- graf	Gru- pa / Titlu	Ar- ti- col	Ali- ne- at	Denumire indicator	Prevederi bugetare anuale aprobrate la finele perioadei de raportare	Prevederi bugetare trimestriale cumulate	Drepturi constatate			Incasari realizate	Stingeri pe alte cai decat incasari	Drepturi constatate de incasat
									Total, din care:	din anii precedenti	din anul curent			
A						B	1	2	3=4+5	4	5	6	7	8=3-6-7
4010	15					Sume utilizate din excedentul anului precedent pentru efectuarea de cheltuieli			5.077.659		5.077.659	5.077.659		
4010	15	01				Sume utilizate de administratiile locale din excedentul anului precedent pentru sectiunea de functionare			4.498.820		4.498.820	4.498.820		
4010	15	02				Sume utilizate de administratiile locale din excedentul anului precedent pentru sectiunea de dezvoltare			578.839		578.839	578.839		
4110						ALTE OPERATIUNI FINANCIARE			815.197		815.197	815.197		
		06				Sume din excedentul anului precedent pentru acoperirea golurilor temporare de casa			815.197		815.197	815.197		
4100	10					IV. SUBVENTII	38.713.000	25.862.000	19.271.673		19.271.673	19.271.673		
4310						SUBVENTII DE LA ALTE ADMINISTRATII	38.713.000	25.862.000	19.271.673		19.271.673	19.271.673		
		09				Subventii pentru institutii publice	28.311.000	17.661.000	14.224.688		14.224.688	14.224.688		
		10				Subventii din bugetele locale pentru finantarea cheltuielilor curente din domeniul sanatatii	5.500.000	3.800.000	3.367.849		3.367.849	3.367.849		
4310	14					Subventii din bugetele locale pentru finantarea cheltuielilor de capital din domeniul sanatatii	2.445.000	2.315.000	226.992		226.992	226.992		
4310	19					Subventii pentru institutii publice	2.457.000	2.086.000	1.452.144		1.452.144	1.452.144		
4510						SUME PRIMITE DE LA UE/ALTI DONATORI IN								
						CONTUL PLATILOR EFECTUATE SI	1.700.000	1.400.000	3.025.424	1.114.782	1.910.642	1.240.141	1.114.782	670.501
4510	01					Fondul european de Dezvoltare Regionala	1.700.000	1.400.000	3.025.424	1.114.782	1.910.642	1.240.141	1.114.782	670.501

Capi- tol	Sub- capi- tol	Pa- ra- graf	Gru- pa / Titlu	Ar- ti- col	Ali- ne- at	Denumire indicator	Prevederi bugetare anuale aprobrate la finele perioadei de raportare	Prevederi bugetare trimestriale cumulate	Drepturi constatate			Incasari realizate	Stingeri pe alte cai decat incasari	Drepturi constatate de incasat
									Total, din care:	din anii precedenti	din anul curent			
A						B	1	2	3=4+5	4	5	6	7	8=3-6-7
4510	01					Sume primite in contul platilor efectuate in anul curent			1.180.837	1.114.782	66.055	66.055	1.114.782	
4510	01	02				Sume primite in contul platilor efectuate in anii anteriori	1.700.000	1.400.000	1.844.587		1.844.587	1.174.086		670.501

Conducatorul institutiei,

Conducatorul compartimentului  
financiar-contabil

**CONTUL DE EXECUTIE AL INSTITUTIILOR PUBLICE FINANTATE  
DIN VENITURI PROPRII SI SUBVENTII DIN BUGETUL LOC CHELTUIELI  
30.06.2015**

Pag. **1** - lei-

Capi- tol	Sub- capi- tol	Pa- ra- graf	Gru- pa / Titlu	Ar- ti- col	Ali- ne- at	Denumire indicator	Credite de angajament	Credite bugetare		Angajamente bugetare	Angajamente legale	Plati efectua te	Angajamente legale de platit	Cheltuieli efective
								anuale aprobate la finele perioadei de raportare	trimestriale cumulate					
A						B	1	2	3	4	5	6	7=5-6	8
0						TOTAL JUDET GALATI								
5010						TOTAL CHELTUIELI DIN VENITURI PROPRII SI SUBVENTII	576.000	146.270.000	91.395.000	101.515.036	101.515.036	70.189.643	31.325.393	64.611.371
6110						ORDINE PUBLICA SI SIGURANTA NATIONALA		14.336.000	8.416.000	11.666.136	11.666.136	6.067.611	5.598.525	4.887.589
	03					Ordine publica		14.336.000	8.416.000	11.666.136	11.666.136	6.067.611	5.598.525	4.887.589
		04				Politia comunitara		14.336.000	8.416.000	11.666.136	11.666.136	6.067.611	5.598.525	4.887.589
6510						INVATAMANT		9.320.000	5.873.000	4.219.400	4.219.400	3.830.998	388.402	4.072.692
	03					Invatamant prescolar si primar		4.628.730	2.728.730	2.174.813	2.174.813	2.150.703	24.110	2.187.025
		01				Invatamant prescolar		4.523.000	2.653.000	2.152.113	2.152.113	2.128.003	24.110	2.163.744
		02				Invatamant primar		105.730	75.730	22.700	22.700	22.700		23.281
	04					Invatamant secundar		4.000.270	2.663.270	1.830.012	1.830.012	1.468.021	361.991	1.654.723
		01				Invatamant secundar inferior		97.740	68.740	19.721	19.721	19.721		19.596
		02				Invatamant secundar superior		3.902.530	2.594.530	1.810.291	1.810.291	1.448.300	361.991	1.635.127
		11				Servicii auxiliare pentru educatie		691.000	481.000	214.575	214.575	212.274	2.301	230.944
		03				Internate si cantine pentru elevi		691.000	481.000	214.575	214.575	212.274	2.301	230.944
6610						SANATATE		60.814.000	37.911.000	43.245.355	43.245.355	26.976.508	16.268.847	28.828.930
	06					Servicii medicale in unitati sanitare cu paturi		60.814.000	37.911.000	43.245.355	43.245.355	26.976.508	16.268.847	28.828.930
6610	06	01				Spitale generale		60.577.000	37.680.000	43.028.392	43.028.392	26.881.737	16.146.655	28.723.722
		03				Unitati medico-sociale		237.000	231.000	216.963	216.963	94.771	122.192	105.208
6710						CULTURA, RECREERE SI RELIGIE		13.010.000	8.469.000	11.013.158	11.013.158	7.298.244	3.714.914	7.242.150
	03					Servicii culturale		12.708.000	8.263.000	10.803.055	10.803.055	7.143.177	3.659.878	7.008.482
		04				Institutii publice de spectacole si concerte		12.708.000	8.263.000	10.803.055	10.803.055	7.143.177	3.659.878	7.008.482
6710	50					Alte servicii in domeniile culturii, recreerii si religiei		302.000	206.000	210.103	210.103	155.067	55.036	233.668

Capi- tol	Sub- capi- tol	Pa- ra- graf	Gru- pa / Titlu	Ar- ti- col	Ali- ne- at	Denumire indicator	Credite de angajament	Credite bugetare		Angajamente bugetare	Angajamente legale	Plati efectuate	Angajamente legale de platit	Cheltuieli efective
								anuale aprobrate la finele perioadei de raportare	trimestriale cumulate					
A						B	1	2	3	4	5	6	7=5-6	8
			10	03	06	Contributii pentru concedii si indemnizatii		571.700	340.450	571.700	571.700	186.497	385.203	187.442
			20			TITLUL II BUNURI SI SERVICII		79.751.000	48.562.000	40.773.302	40.773.302	37.049.938	3.723.364	31.254.519
			20	01		Bunuri si servicii		42.190.040	25.394.540	24.077.362	24.077.362	21.871.458	2.205.904	12.112.916
			20	01	01	Furnituri de birou		544.500	339.500	293.316	293.316	248.009	45.307	273.482
			20	01	02	Materiale pentru curatenie		1.009.000	614.000	720.713	720.713	506.492	214.221	615.044
			20	01	03	Incalzit, iluminat si forta motrica		3.599.500	2.724.500	2.436.295	2.436.295	2.227.208	209.087	2.141.727
			20	01	04	Apa, canal si salubritate		1.250.500	832.500	802.468	802.468	721.158	81.310	784.356
			20	01	05	Carburanti si lubrifianti		4.778.500	2.850.500	2.293.849	2.293.849	2.118.878	174.971	1.684.067
			20	01	06	Piese de schimb		1.803.500	1.115.500	922.888	922.888	721.388	201.500	655.397
			20	01	07	Transport		71.000	51.000	30.868	30.868	30.868		27.789
			20	01	08	Posta, telecomunicatii, radio, tv, internet		434.000	268.000	234.388	234.388	222.098	12.290	222.540
			20	01	09	Materiale si prestari de servicii cu caracter functional		10.242.500	5.391.500	5.450.000	5.450.000	4.819.847	630.153	3.914.845
			20	01	30	Alte bunuri si servicii pentru intretinere si functionare		18.457.040	11.207.540	10.892.577	10.892.577	10.255.512	637.065	1.793.669
			20	02		Reparatii curente		2.559.000	1.739.000	499.366	499.366	460.655	38.711	453.010
			20	03		Hrana		9.032.100	5.775.600	4.610.902	4.610.902	4.210.636	400.266	4.433.418
			20	03	01	Hrana pentru oameni		9.032.100	5.775.600	4.610.902	4.610.902	4.210.636	400.266	4.433.418
			20	04		Medicamente si materiale sanitare		9.223.500	4.934.500	3.862.630	3.862.630	3.033.940	828.690	3.910.236
			20	04	01	Medicamente		4.525.500	2.408.500	1.421.089	1.421.089	1.179.218	241.871	1.636.137
			20	04	02	Materiale sanitare		2.084.000	1.137.000	1.079.767	1.079.767	751.197	328.570	1.013.693
			20	04	03	Reactivi		2.120.000	1.095.000	1.193.926	1.193.926	973.810	220.116	1.114.283
			20	04	04	Dezinfectanti		494.000	294.000	167.848	167.848	129.715	38.133	146.123
			20	05		Bunuri de natura obiectelor de inventar		3.788.500	2.284.500	979.685	979.685	834.942	144.743	452.095

Capi- tol	Sub- capi- tol	Pa- ra- graf	Gru- pa / Titlu	Ar- ti- col	Ali- ne- at	Denumire indicator	Credite de angajament	Credite bugetare		Angajamente bugetare	Angajamente legale	Plati efectuate	Angajamente legale de platit	Cheltuieli efective
								anuale aprobrate la finele perioadei de raportare	trimestriale cumulate					
A						B	1	2	3	4	5	6	7=5-6	8
			20	05	01	Uniforme si echipament		1.061.500	720.000	257.040	257.040	217.242	39.798	182.196
			20	05	03	Lenjerie si accesorii de pat		361.000	215.000	26.365	26.365	26.365		45.295
			20	05	30	Alte obiecte de inventar		2.366.000	1.349.500	696.280	696.280	591.335	104.945	224.604
			20	06		Deplasari, detasari, transferari		686.000	363.000	92.535	92.535	90.645	1.890	76.275
			20	06	01	Deplasari interne, detasari, transferari		511.000	284.000	90.992	90.992	89.102	1.890	74.732
			20	06	02	Deplasari in strainatate		175.000	79.000	1.543	1.543	1.543		1.543
			20	09		Materiale de laborator		116.000	64.000	54.987	54.987	37.260	17.727	49.810
			20	11		Carti, publicatii si materiale documentare		101.500	48.500	14.146	14.146	14.146		8.589
			20	12		Consultanta si expertiza		20.000	10.000					
			20	13		Pregatire profesionala		343.500	211.500	70.471	70.471	65.861	4.610	59.158
			20	14		Protectia muncii		238.000	125.000	30.267	30.267	21.267	9.000	19.949
			20	15		Munitie, furnituri si armament de natura activelor fixe pentru armata		27.000	20.000	15.636	15.636	15.636		6.927
			20	30		Alte cheltuieli		11.425.860	7.591.860	6.465.315	6.465.315	6.393.492	71.823	9.672.136
			20	30	01	Reclama si publicitate		7.000	5.000	3.294	3.294	3.294		1.294
			20	30	02	Protocol si reprezentare		7.200	5.200	1.298	1.298	1.298		1.079
			20	30	03	Prime de asigurare non-viata		327.000	262.000	180.938	180.938	175.530	5.408	131.789
			20	30	04	Chirii		581.500	436.500	414.844	414.844	411.298	3.546	414.784
			20	30	30	Alte cheltuieli cu bunuri si servicii		10.503.160	6.883.160	5.864.941	5.864.941	5.802.072	62.869	9.123.190
			56			TITLUL VIII PROIECTE CU FINANTARE DIN FONDURI EXTERNE NERAMBURSABILE (FEN)								
						POSTADERARE	576.000	576.000	576.000	198.563	198.563	183.733	14.830	206.333
			56	01		Programe din Fondul European de Dezvoltare Regionala (FEDR)	469.000	469.000	469.000	99.137	99.137	99.137		203.179
			56	01	01	Finantarea nationala	50.000	50.000	50.000					



Capi- tol	Sub- capi- tol	Pa- ra- graf	Gru- pa / Titlu	Ar- ti- col	Ali- ne- at	Denumire indicator	Credite de angajament	Credite bugetare		Angajamente bugetare	Angajamente legale	Plati efectuate	Angajamente legale de platit	Cheltuieli efective
								anuale aprobrate la finele perioadei de raportare	trimestriale cumulate					
A						B	1	2	3	4	5	6	7=5-6	8
						recuperate in anul curent				-45.398	-45.398	-45.398		
			85	01	01	Plati efectuate in anii precedenti si recuperate in anul curent (SF)				-45.398	-45.398	-45.398		
6110						ORDINE PUBLICA SI SIGURANTA NATIONALA		14.336.000	8.416.000	11.666.136	11.666.136	6.067.611	5.598.525	4.887.589
			01			CHELTUIELI CURENTE		12.207.000	6.518.000	10.065.781	10.065.781	4.944.516	5.121.265	4.711.579
			10			TITLUL I CHELTUIELI DE PERSONAL		9.289.000	4.665.000	9.289.000	9.289.000	4.223.921	5.065.079	4.226.397
			10	01		Cheltuieli salariale in bani		5.730.000	2.773.000	5.730.000	5.730.000	2.486.752	3.243.248	2.507.647
			10	01	01	Salarii de baza		5.450.000	2.611.000	5.450.000	5.450.000	2.375.064	3.074.936	2.395.441
			10	01	13	Indemnizatii de delegare		15.000	10.000	15.000	15.000	374	14.626	374
			10	01	30	Alte drepturi salariale in bani		265.000	152.000	265.000	265.000	111.314	153.686	111.832
			10	02		Cheltuieli salariale in natura		2.250.000	1.235.000	2.250.000	2.250.000	1.147.708	1.102.292	1.147.708
			10	02	02	Norme de hrana		2.250.000	1.235.000	2.250.000	2.250.000	1.147.708	1.102.292	1.147.708
			10	03		Contributii		1.309.000	657.000	1.309.000	1.309.000	589.461	719.539	571.042
			10	03	01	Contributii de asigurari sociale de stat		903.000	438.000	903.000	903.000	396.858	506.142	400.340
			10	03	02	Contributii de asigurari de somaj		29.000	15.000	29.000	29.000	12.294	16.706	12.401
			10	03	03	Contributii de asigurari sociale de sanatate		297.000	146.000	297.000	297.000	129.279	167.721	130.378
			10	03	04	Contributii de asigurari pentru accidente de munca si boli profesionale		15.000	8.000	15.000	15.000	7.658	7.342	6.613
			10	03	06	Contributii pentru concedii si indemnizatii		65.000	50.000	65.000	65.000	43.372	21.628	21.310
			20			TITLUL II BUNURI SI SERVICII		2.918.000	1.853.000	776.781	776.781	720.595	56.186	485.182
			20	01		Bunuri si servicii		850.000	548.000	405.176	405.176	389.191	15.985	316.662
			20	01	01	Furnituri de birou		50.000	45.000	37.270	37.270	37.270		17.558
			20	01	02	Materiale pentru curatenie		12.000	8.000	11.041	11.041	7.951	3.090	3.016

Capi- tol	Sub- capi- tol	Pa- ra- graf	Gru- pa / Titlu	Ar- ti- col	Ali- ne- at	Denumire indicator	Credite de angajament	Credite bugetare		Angajamente bugetare	Angajamente legale	Plati efectuate	Angajamente legale de platit	Cheltuieli efective
								anuale aprobrate la finele perioadei de raportare	trimestriale cumulate					
A						B	1	2	3	4	5	6	7=5-6	8
			20	01	03	Incalzit, iluminat si forta motrica		135.000	110.000	78.578	78.578	75.573	3.005	62.225
			20	01	04	Apa, canal si salubritate		23.000	17.000	5.092	5.092	4.168	924	4.359
			20	01	05	Carburanti si lubrifianti		300.000	161.000	118.226	118.226	118.226		99.206
			20	01	06	Piese de schimb		75.000	53.000	48.082	48.082	47.812	270	25.829
			20	01	08	Posta, telecomunicatii, radio, tv, internet		65.000	35.000	36.021	36.021	32.977	3.044	35.039
			20	01	09	Materiale si prestari de servicii cu caracter functional		110.000	70.000	36.147	36.147	32.189	3.958	36.126
			20	01	30	Alte bunuri si servicii pentru intretinere si functionare		80.000	49.000	34.719	34.719	33.025	1.694	33.304
			20	02		Reparatii curente		777.000	502.000	27.748	27.748	27.748		21.122
			20	05		Bunuri de natura obiectelor de inventar		764.000	490.000	196.765	196.765	164.712	32.053	139
			20	05	01	Uniforme si echipament		380.000	250.000	75.985	75.985	54.527	21.458	139
			20	05	30	Alte obiecte de inventar		384.000	240.000	120.780	120.780	110.185	10.595	
			20	06		Deplasari, detasari, transferari		258.000	140.000	34.750	34.750	32.860	1.890	33.950
			20	06	01	Deplasari interne, detasari, transferari		258.000	140.000	34.750	34.750	32.860	1.890	33.950
			20	11		Carti, publicatii si materiale documentare		4.000	2.000					1.669
			20	13		Pregatire profesionala		90.000	55.000	30.695	30.695	29.845	850	30.695
			20	14		Protectia muncii		37.000	11.000	1.795	1.795	1.795		1.610
			20	15		Munitie, furnituri si armament de natura activelor fixe pentru armata		27.000	20.000	15.636	15.636	15.636		6.927
			20	30		Alte cheltuieli		111.000	85.000	64.216	64.216	58.808	5.408	72.408
			20	30	03	Prime de asigurare non-viata		35.000	35.000	32.236	32.236	26.828	5.408	32.236
			20	30	04	Chirii		40.000	18.000	17.459	17.459	17.459		17.459
			20	30	30	Alte cheltuieli cu bunuri si servicii		36.000	32.000	14.521	14.521	14.521		22.713





Capi- tol	Sub- capi- tol	Pa- ra- graf	Gru- pa / Titlu	Ar- ti- col	Ali- ne- at	Denumire indicator	Credite de angajament	Credite bugetare		Angajamente bugetare	Angajamente legale	Plati efectuate	Angajamente legale de platit	Cheltuieli efective
								anuale aprobrate la finele perioadei de raportare	trimestriale cumulate					
A						B	1	2	3	4	5	6	7=5-6	8
						stat		31.000	26.500	31.000	31.000	8.627	22.373	10.254
	10	03	02			Contributii de asigurari de somaj		8.100	7.850	8.100	8.100	269	7.831	320
	10	03	03			Contributii de asigurari sociale de sanatate		13.600	11.850	13.600	13.600	2.841	10.759	3.376
	10	03	04			Contributii de asigurari pentru accidente de munca si boli profesionale		6.600	6.350	6.600	6.600	97	6.503	117
	10	03	06			Contributii pentru concedii si indemnizatii		6.700	6.450	6.700	6.700	219	6.481	325
	20					TITLUL II BUNURI SI SERVICII		9.027.000	5.620.000	3.975.942	3.975.942	3.751.889	224.053	3.966.308
	20	01				Bunuri si servicii		1.765.240	1.101.240	733.323	733.323	605.397	127.926	685.513
	20	01	01			Furnituri de birou		86.000	53.000	25.140	25.140	23.353	1.787	27.036
	20	01	02			Materiale pentru curatenie		147.000	100.000	67.135	67.135	64.324	2.811	69.087
	20	01	03			Incalzit, iluminat si forta motrica		413.000	287.000	215.764	215.764	164.409	51.355	209.591
	20	01	04			Apa, canal si salubritate		191.500	132.500	145.081	145.081	102.941	42.140	125.574
	20	01	05			Carburanti si lubrifianti		66.500	37.500	21.850	21.850	19.250	2.600	23.531
	20	01	06			Piese de schimb		18.500	11.500					
	20	01	07			Transport		10.000	8.000	1.035	1.035	1.035		994
	20	01	08			Posta, telecomunicatii, radio, tv, internet		57.000	34.500	29.105	29.105	28.010	1.095	32.852
	20	01	09			Materiale si prestari de servicii cu caracter functional		245.000	116.500	54.864	54.864	42.380	12.484	41.223
	20	01	30			Alte bunuri si servicii pentru intretinere si functionare		530.740	320.740	173.349	173.349	159.695	13.654	155.625
	20	02				Reparatii curente		221.000	152.000	90.958	90.958	54.958	36.000	54.958
	20	03				Hrana		6.506.600	4.023.100	3.044.744	3.044.744	2.993.127	51.617	3.102.075
	20	03	01			Hrana pentru oameni		6.506.600	4.023.100	3.044.744	3.044.744	2.993.127	51.617	3.102.075

Capi- tol	Sub- capi- tol	Pa- ra- graf	Gru- pa / Titlu	Ar- ti- col	Ali- ne- at	Denumire indicator	Credite de angajament	Credite bugetare		Angajamente bugetare	Angajamente legale	Plati efectuate	Angajamente legale de platit	Cheltuieli efective
								anuale aprobrate la finele perioadei de raportare	trimestriale cumulate					
A						B	1	2	3	4	5	6	7=5-6	8
			20	04		Medicamente si materiale sanitare		4.000	2.000					
			20	04	01	Medicamente		3.000	2.000					
			20	04	02	Materiale sanitare		1.000						
			20	05		Bunuri de natura obiectelor de inventar		221.000	143.500	31.662	31.662	29.153	2.509	47.698
			20	05	01	Uniforme si echipament		2.000						
			20	05	03	Lenjerie si accesorii de pat		4.000						
			20	05	30	Alte obiecte de inventar		215.000	143.500	31.662	31.662	29.153	2.509	47.698
			20	06		Deplasari, detasari, transferari		21.000	16.000	1.967	1.967	1.967		1.967
			20	06	01	Deplasari interne, detasari, transferari		21.000	16.000	1.967	1.967	1.967		1.967
			20	09		Materiale de laborator		2.000	2.000					
			20	11		Carti, publicatii si materiale documentare		8.500	4.500					
			20	13		Pregatire profesionala		17.500	12.500	1.330	1.330	1.330		1.330
			20	14		Protectia muncii		10.000	7.000	1.900	1.900	1.900		1.900
			20	30		Alte cheltuieli		250.160	156.160	70.058	70.058	64.057	6.001	70.867
			20	30	30	Alte cheltuieli cu bunuri si servicii		250.160	156.160	70.058	70.058	64.057	6.001	70.867
			70			CHELTUIELI DE CAPITAL		62.000	57.000	12.458	12.458	12.458		27.100
			71			TITLUL XIII ACTIVE NEFINANCIARE		62.000	57.000	12.458	12.458	12.458		27.100
			71	01		Active fixe		62.000	57.000	12.458	12.458	12.458		27.100
			71	01	02	Masini, echipamente si mijloace de transport		15.000	15.000	5.807	5.807	5.807		14.269
			71	01	03	Mobilier, aparatura birotica si alte active corporale		10.000	10.000					10.266
			71	01	30	Alte active fixe (inclusiv reparatii capitale)		37.000	32.000	6.651	6.651	6.651		2.565
6610						SANATATE		60.814.000	37.911.000	43.245.355	43.245.355	26.976.508	16.268.847	28.828.930

Capi- tol	Sub- capi- tol	Pa- ra- graf	Gru- pa / Titlu	Ar- ti- col	Ali- ne- at	Denumire indicator	Credite de angajament	Credite bugetare		Angajamente bugetare	Angajamente legale	Plati efectuate	Angajamente legale de platit	Cheltuieli efective
								anuale aprobrate la finele perioadei de raportare	trimestriale cumulate					
A						B	1	2	3	4	5	6	7=5-6	8
			01			CHELTUIELI CURENTE		56.374.000	33.901.000	42.802.701	42.802.701	26.799.735	16.002.966	28.191.454
			10			TITLUL I CHELTUIELI DE PERSONAL		31.569.000	19.810.000	31.569.000	31.569.000	17.774.763	13.794.237	18.058.740
			10	01		Cheltuieli salariale in bani		23.877.500	15.204.000	23.877.500	23.877.500	13.883.347	9.994.153	14.035.373
			10	01	01	Salarii de baza		16.432.000	10.324.000	16.432.000	16.432.000	9.622.016	6.809.984	9.725.484
			10	01	05	Sporuri pentru conditii de munca		4.180.000	2.747.000	4.180.000	4.180.000	2.461.584	1.718.416	2.525.599
			10	01	06	Alte sporuri		2.908.000	1.906.000	2.908.000	2.908.000	1.682.953	1.225.047	1.671.653
			10	01	11	Fond aferent platii cu ora		115.000	90.000	115.000	115.000	62.617	52.383	61.215
			10	01	13	Indemnizatii de delegare		16.200	9.000	16.200	16.200		16.200	
			10	01	30	Alte drepturi salariale in bani		226.300	128.000	226.300	226.300	54.177	172.123	51.422
			10	02		Cheltuieli salariale in natura		1.942.000	1.011.000	1.942.000	1.942.000	735.438	1.206.562	823.973
			10	02	01	Tichete de masa		1.942.000	1.011.000	1.942.000	1.942.000	735.438	1.206.562	823.973
			10	03		Contributii		5.749.500	3.595.000	5.749.500	5.749.500	3.155.978	2.593.522	3.199.394
			10	03	01	Contributii de asigurari sociale de stat		3.768.000	2.437.000	3.768.000	3.768.000	2.213.316	1.554.684	2.241.052
			10	03	02	Contributii de asigurari de somaj		156.000	84.000	156.000	156.000	68.499	87.501	69.291
			10	03	03	Contributii de asigurari sociale de sanatate		1.341.000	812.000	1.341.000	1.341.000	721.865	619.135	729.845
			10	03	04	Contributii de asigurari pentru accidente de munca si boli profesionale		91.500	51.000	91.500	91.500	38.782	52.718	39.230
			10	03	06	Contributii pentru concedii si indemnizatii		393.000	211.000	393.000	393.000	113.516	279.484	119.976
			20			TITLUL II BUNURI SI SERVICII		24.590.000	13.982.000	11.147.135	11.147.135	8.938.406	2.208.729	9.816.895
			20	01		Bunuri si servicii		9.303.300	5.364.800	5.217.223	5.217.223	4.295.446	921.777	4.445.757
			20	01	01	Furnituri de birou		293.000	158.000	179.176	179.176	141.056	38.120	155.845
			20	01	02	Materiale pentru curatenie		657.000	351.000	519.317	519.317	314.127	205.190	382.683
			20	01	03	Incalzit, iluminat si forta motrica		2.050.000	1.460.000	1.430.668	1.430.668	1.301.123	129.545	1.241.507







Capi- tol	Sub- capi- tol	Pa- ra- graf	Gru- pa / Titlu	Ar- ti- col	Ali- ne- at	Denumire indicator	Credite de angajament	Credite bugetare		Angajamente bugetare	Angajamente legale	Plati efectuate	Angajamente legale de platit	Cheltuieli efective
								anuale aprobrate la finele perioadei de raportare	trimestriale cumulate					
A						B	1	2	3	4	5	6	7=5-6	8
						stat		544.200	394.000	544.200	544.200	293.200	251.000	277.272
			10	03	02	Contributii de asigurari de somaj		14.000	14.000	14.000	14.000	7.347	6.653	7.276
			10	03	03	Contributii de asigurari sociale de sanatate		150.000	101.000	150.000	150.000	85.205	64.795	84.438
			10	03	04	Contributii de asigurari pentru accidente de munca si boli profesionale		13.000	10.000	13.000	13.000	6.370	6.630	6.328
			10	03	06	Contributii pentru concedii si indemnizatii		42.000	28.000	42.000	42.000	18.885	23.115	13.803
			20			TITLUL II BUNURI SI SERVICII		4.976.000	3.412.000	3.026.535	3.026.535	2.922.064	104.471	2.807.203
			20	01		Bunuri si servicii		1.117.000	862.000	754.018	754.018	684.444	69.574	795.114
			20	01	01	Furnituri de birou		42.000	32.000	23.025	23.025	18.532	4.493	24.838
			20	01	02	Materiale pentru curatenie		36.000	30.000	20.611	20.611	20.611		33.605
			20	01	03	Incalzit, iluminat si forta motrica		406.000	332.000	321.247	321.247	304.222	17.025	321.247
			20	01	04	Apa, canal si salubritate		48.000	40.000	37.172	37.172	35.817	1.355	32.902
			20	01	05	Carburanti si lubrifianti		49.000	31.000	8.631	8.631	8.631		44.099
			20	01	06	Piese de schimb		30.000	23.000	15.871	15.871	15.871		2.870
			20	01	07	Transport		40.000	32.000	28.021	28.021	28.021		24.983
			20	01	08	Posta, telecomunicatii, radio, tv, internet		63.000	41.000	36.883	36.883	36.883		36.820
			20	01	09	Materiale si prestari de servicii cu caracter functional		256.000	182.000	154.951	154.951	144.145	10.806	161.554
			20	01	30	Alte bunuri si servicii pentru intretinere si functionare		147.000	119.000	107.606	107.606	71.711	35.895	112.196
			20	02		Reparatii curente		195.000	193.000	149.419	149.419	148.372	1.047	149.419
			20	05		Bunuri de natura obiectelor de inventar		108.000	79.000	68.172	68.172	67.801	371	10.206
			20	05	01	Uniforme si echipament		10.000	6.000					



Capi- tol	Sub- capi- tol	Pa- ra- graf	Gru- pa / Titlu	Ar- ti- col	Ali- ne- at	Denumire indicator	Credite de angajament	Credite bugetare		Angajamente bugetare	Angajamente legale	Plati efectuate	Angajamente legale de platit	Cheltuieli efective
								anuale aprobrate la finele perioadei de raportare	trimestriale cumulate					
A						B	1	2	3	4	5	6	7=5-6	8
			20	05	30	Alte obiecte de inventar		98.000	73.000	68.172	68.172	67.801	371	10.206
			20	06		Deplasari, detasari, transferari		221.000	103.000	23.734	23.734	23.734		26.298
			20	06	01	Deplasari interne, detasari, transferari		46.000	24.000	22.191	22.191	22.191		24.755
			20	06	02	Deplasari in strainatate		175.000	79.000	1.543	1.543	1.543		1.543
			20	11		Carti, publicatii si materiale documentare		20.000	17.000	7.281	7.281	7.281		414
			20	13		Pregatire profesionala		20.000	17.000	6.930	6.930	3.170	3.760	6.930
			20	14		Protectia muncii		28.000	17.000	5.879	5.879	5.879		5.079
			20	30		Alte cheltuieli		3.267.000	2.124.000	2.011.102	2.011.102	1.981.383	29.719	1.813.743
			20	30	03	Prime de asigurare non-viata		30.000	30.000	905	905	905		905
			20	30	04	Chirii		4.000	4.000	2.350	2.350	2.350		2.350
			20	30	30	Alte cheltuieli cu bunuri si servicii		3.233.000	2.090.000	2.007.847	2.007.847	1.978.128	29.719	1.810.488
			59			TITLUL XI ALTE CHELTUIELI		4.462.000	2.505.000	4.462.000	4.462.000	2.223.276	2.238.724	2.223.276
			59	11		Asociatii si fundatii		4.462.000	2.505.000	4.462.000	4.462.000	2.223.276	2.238.724	2.223.276
			70			CHELTUIELI DE CAPITAL		114.000	114.000	70.593	70.593	70.593		187.374
			71			TITLUL XIII ACTIVE NEFINANCIARE		114.000	114.000	70.593	70.593	70.593		187.374
			71	01		Active fixe		114.000	114.000	70.593	70.593	70.593		187.374
			71	01	02	Masini, echipamente si mijloace de transport		60.000	60.000	45.669	45.669	45.669		51.055
			71	01	30	Alte active fixe (inclusiv reparatii capitale)		54.000	54.000	24.924	24.924	24.924		136.319
			84			PLATI EFECTUATE IN ANII PRECEDENTI SI RECUPERATE IN ANUL CURENT				-3.970	-3.970	-3.970		
			85			Titlul XIX PLATI EFECTUATE IN ANII PRECEDENTI SI RECUPERATE IN ANUL CURENT				-3.970	-3.970	-3.970		

Capi- tol	Sub- capi- tol	Pa- ra- graf	Gru- pa / Titlu	Ar- ti- col	Ali- ne- at	Denumire indicator	Credite de angajament	Credite bugetare		Angajamente bugetare	Angajamente legale	Plati efectuate	Angajamente legale de platit	Cheltuieli efective
								anuale aprobrate la finele perioadei de raportare	trimestriale cumulate					
A						B	1	2	3	4	5	6	7=5-6	8
			85	01		Plati efectuate in anii precedenti si recuperate in anul curent				-3.970	-3.970	-3.970		
			85	01	01	Plati efectuate in anii precedenti si recuperate in anul curent (SF)				-3.970	-3.970	-3.970		
6810						ASIGURARI SI ASISTENTA SOCIALA	469.000	5.847.000	4.512.000	4.751.983	4.751.983	3.026.204	1.725.779	3.029.556
			01			CHELTUIELI CURENTE	469.000	5.633.000	4.438.000	4.699.655	4.699.655	2.973.876	1.725.779	2.993.715
			10			TITLUL I CHELTUIELI DE PERSONAL		3.218.000	2.213.000	3.218.000	3.218.000	1.542.082	1.675.918	1.575.410
			10	01		Cheltuieli salariale in bani		2.542.000	1.741.000	2.542.000	2.542.000	1.197.517	1.344.483	1.223.652
			10	01	01	Salarii de baza		1.901.000	1.280.000	1.901.000	1.901.000	882.622	1.018.378	906.347
			10	01	05	Sporuri pentru conditii de munca		239.000	156.000	239.000	239.000	101.883	137.117	103.886
			10	01	06	Alte sporuri		150.000	118.000	150.000	150.000	70.569	79.431	63.744
			10	01	30	Alte drepturi salariale in bani		252.000	187.000	252.000	252.000	142.443	109.557	149.675
			10	03		Contributii		676.000	472.000	676.000	676.000	344.565	331.435	351.758
			10	03	01	Contributii de asigurari sociale de stat		450.000	315.000	450.000	450.000	239.559	210.441	243.217
			10	03	02	Contributii de asigurari de somaj		21.000	14.000	21.000	21.000	8.167	12.833	8.131
			10	03	03	Contributii de asigurari sociale de sanatate		155.000	107.000	155.000	155.000	85.701	69.299	86.948
			10	03	04	Contributii de asigurari pentru accidente de munca si boli profesionale		18.000	12.000	18.000	18.000	2.802	15.198	2.859
			10	03	06	Contributii pentru concedii si indemnizatii		32.000	24.000	32.000	32.000	8.336	23.664	10.603
			20			TITLUL II BUNURI SI SERVICII		1.946.000	1.756.000	1.382.518	1.382.518	1.332.657	49.861	1.418.305
			20	01		Bunuri si servicii		862.500	815.500	601.894	601.894	584.950	16.944	599.402
			20	01	01	Furnituri de birou		8.500	7.500	5.022	5.022	4.531	491	5.170
			20	01	02	Materiale pentru curatenie		131.000	105.000	92.125	92.125	90.535	1.590	117.537



Capi- tol	Sub- capi- tol	Pa- ra- graf	Gru- pa / Titlu	Ar- ti- col	Ali- ne- at	Denumire indicator	Credite de angajament	Credite bugetare		Angajamente bugetare	Angajamente legale	Plati efectuate	Angajamente legale de platit	Cheltuieli efective
								anuale aprobat la finele perioadei de raportare	trimestriale cumulate					
A						B	1	2	3	4	5	6	7=5-6	8
						FONDURI EXTERNE NERAMBURSABILE (FEN)								
						POSTADERARE	469.000	469.000	469.000	99.137	99.137	99.137		
				56	01	Programe din Fondul European de Dezvoltare Regionala (FEDR)	469.000	469.000	469.000	99.137	99.137	99.137		
				56	01	01 Finantarea nationala	50.000	50.000	50.000					
				56	01	02 Finantarea externa nerambursabila	269.000	269.000	269.000	78.085	78.085	78.085		
				56	01	03 Cheltuieli neeligibile	150.000	150.000	150.000	21.052	21.052	21.052		
				70		CHELTUIELI DE CAPITAL		214.000	74.000	52.328	52.328	52.328		35.841
				71		TITLUL XIII ACTIVE NEFINANCIARE		214.000	74.000	52.328	52.328	52.328		35.841
				71	01	Active fixe		214.000	74.000	52.328	52.328	52.328		35.841
				71	01	02 Masini, echipamente si mijloace de transport		66.000	6.000					29.420
				71	01	03 Mobilier, aparatura birotica si alte active corporale		32.000	32.000	31.422	31.422	31.422		4.747
				71	01	30 Alte active fixe (inclusiv reparatii capitale)		116.000	36.000	20.906	20.906	20.906		1.674
7010						LOCUINTE, SERVICII SI DEZVOLTARE		1.235.000	745.000	667.766	667.766	514.762	153.004	581.144
				01		CHELTUIELI CURENTE		1.235.000	745.000	667.766	667.766	514.762	153.004	581.144
				10		TITLUL I CHELTUIELI DE PERSONAL		95.000	59.000	95.000	95.000	55.779	39.221	58.017
				10	01	Cheltuieli salariale in bani		62.000	36.000	62.000	62.000	36.000	26.000	40.885
				10	01	01 Salarii de baza		60.000	36.000	60.000	60.000	36.000	24.000	40.432
				10	01	06 Alte sporuri		2.000		2.000	2.000		2.000	
				10	01	30 Alte drepturi salariale in bani								453
				10	02	Cheltuieli salariale in natura		13.000	8.000	13.000	13.000	7.000	6.000	7.946
				10	02	01 Tichete de masa		13.000	8.000	13.000	13.000	7.000	6.000	7.946
				10	03	Contributii		20.000	15.000	20.000	20.000	12.779	7.221	9.186

Capi- tol	Sub- capi- tol	Pa- ra- graf	Gru- pa / Titlu	Ar- ti- col	Ali- ne- at	Denumire indicator	Credite de angajament	Credite bugetare		Angajamente bugetare	Angajamente legale	Plati efectuate	Angajamente legale de platit	Cheltuieli efective
								anuale aprobrate la finele perioadei de raportare	trimestriale cumulate					
A						B	1	2	3	4	5	6	7=5-6	8
			10	03	01	Contributii de asigurari sociale de stat		15.000	11.000	15.000	15.000	10.997	4.003	6.410
			10	03	02	Contributii de asigurari de somaj		1.000	1.000	1.000	1.000	151	849	203
			10	03	03	Contributii de asigurari sociale de sanatate		3.000	2.000	3.000	3.000	1.547	1.453	2.114
			10	03	04	Contributii de asigurari pentru accidente de munca si boli profesionale		1.000	1.000	1.000	1.000	84	916	115
			10	03	06	Contributii pentru concedii si indemnizatii								344
			20			TITLUL II BUNURI SI SERVICII		1.140.000	686.000	572.766	572.766	458.983	113.783	523.127
			20	01		Bunuri si servicii		770.000	464.000	411.270	411.270	297.487	113.783	280.104
			20	01	01	Furnituri de birou		1.000	1.000	674	674	258	416	123
			20	01	02	Materiale pentru curatenie		2.000	2.000	1.540	1.540		1.540	93
			20	01	03	Incalzit, iluminat si forta motrica		5.000	3.000	5.000	5.000	2.466	2.534	
			20	01	04	Apa, canal si salubritate		4.000	2.000					
			20	01	05	Carburanti si lubrifianti		150.000	90.000	107.418	107.418	50.794	56.624	28.710
			20	01	06	Piese de schimb		40.000	24.000	12.440	12.440	12.440		10.795
			20	01	08	Posta, telecomunicatii, radio, tv, internet		2.000	2.000	584	584	584		
			20	01	09	Materiale si prestari de servicii cu caracter functional		300.000	180.000	222.848	222.848	170.179	52.669	237.833
			20	01	30	Alte bunuri si servicii pentru intretinere si functionare		266.000	160.000	60.766	60.766	60.766		2.550
			20	05		Bunuri de natura obiectelor de inventar		15.000	9.000	1.157	1.157	1.157		
			20	05	01	Uniforme si echipament		10.000	6.000					
			20	05	30	Alte obiecte de inventar		5.000	3.000	1.157	1.157	1.157		

Capi- tol	Sub- capi- tol	Pa- ra- graf	Gru- pa / Titlu	Ar- ti- col	Ali- ne- at	Denumire indicator	Credite de angajament	Credite bugetare		Angajamente bugetare	Angajamente legale	Plati efectuate	Angajamente legale de platit	Cheltuieli efective
								anuale aprobrate la finele perioadei de raportare	trimestriale cumulate					
A						B	1	2	3	4	5	6	7=5-6	8
			20	06		Deplasari, detasari, transferari		5.000	3.000					
			20	06	01	Deplasari interne, detasari, transferari		5.000	3.000					
			20	13		Pregatire profesionala		5.000	3.000					
			20	14		Protectia muncii		5.000	3.000					
			20	30		Alte cheltuieli		340.000	204.000	160.339	160.339	160.339		243.023
			20	30	03	Prime de asigurare non-viata		10.000	6.000	5.897	5.897	5.897		
			20	30	30	Alte cheltuieli cu bunuri si servicii		330.000	198.000	154.442	154.442	154.442		243.023
7410						PROTECTIA MEDIULUI	107.000	30.548.000	18.566.000	19.750.345	19.750.345	16.853.231	2.897.114	11.872.341
			01			CHELTUIELI CURENTE	107.000	30.155.000	18.173.000	19.604.814	19.604.814	16.746.132	2.858.682	11.534.478
			10			TITLUL I CHELTUIELI DE PERSONAL		4.876.000	2.940.000	4.876.000	4.876.000	2.786.214	2.089.786	2.909.383
			10	01		Cheltuieli salariale in bani		3.485.880	2.089.880	3.485.880	3.485.880	2.081.721	1.404.159	2.163.480
			10	01	01	Salarii de baza		3.267.000	1.960.000	3.267.000	3.267.000	1.958.452	1.308.548	2.149.615
			10	01	06	Alte sporuri		178.800	106.800	178.800	178.800	101.524	77.276	
			10	01	30	Alte drepturi salariale in bani		40.080	23.080	40.080	40.080	21.745	18.335	13.865
			10	02		Cheltuieli salariale in natura		613.000	366.500	613.000	613.000	250.768	362.232	260.594
			10	02	01	Tichete de masa		613.000	366.500	613.000	613.000	250.768	362.232	260.594
			10	03		Contributii		777.120	483.620	777.120	777.120	453.725	323.395	485.309
			10	03	01	Contributii de asigurari sociale de stat		537.120	327.120	537.120	537.120	326.115	211.005	342.024
			10	03	02	Contributii de asigurari de somaj		21.000	13.000	21.000	21.000	10.427	10.573	10.442
			10	03	03	Contributii de asigurari sociale de sanatate		178.000	117.500	178.000	178.000	111.174	66.826	108.659
			10	03	04	Contributii de asigurari pentru accidente de munca si boli profesionale		13.000	9.000	13.000	13.000	6.009	6.991	6.002
			10	03	06	Contributii pentru concedii si indemnizatii		28.000	17.000	28.000	28.000		28.000	18.182

Capi- tol	Sub- capi- tol	Pa- ra- graf	Gru- pa / Titlu	Ar- ti- col	Ali- ne- at	Denumire indicator	Credite de angajament	Credite bugetare		Angajamente bugetare	Angajamente legale	Plati efectuate	Angajamente legale de platit	Cheltuieli efective
								anuale aprobat la finele perioadei de raportare	trimestriale cumulate					
								1	2					
A						B	1	2	3	4	5	6	7=5-6	8
	20					TITLUL II BUNURI SI SERVICII		25.172.000	15.126.000	14.629.388	14.629.388	13.875.322	754.066	8.621.941
	20	01				Bunuri si servicii		19.469.000	11.684.000	11.429.429	11.429.429	10.701.729	727.700	2.768.713
	20	01	01			Furnituri de birou		53.000	32.000	15.958	15.958	15.958		38.203
	20	01	02			Materiale pentru curatenie		19.000	13.000	8.634	8.634	8.634		8.878
	20	01	03			Incalzit, iluminat si forta motrica		145.000	87.000	89.868	89.868	86.318	3.550	44.164
	20	01	04			Apa, canal si salubritate		53.000	32.000	17.752	17.752	17.752		57.965
	20	01	05			Carburanti si lubrifianti		3.700.000	2.220.000	1.753.567	1.753.567	1.649.277	104.290	1.310.927
	20	01	06			Piese de schimb		1.050.000	630.000	541.783	541.783	366.634	175.149	351.545
	20	01	07			Transport		5.000	3.000					
	20	01	08			Posta, telecomunicatii, radio, tv, internet		85.000	51.000	46.386	46.386	45.963	423	45.734
	20	01	09			Materiale si prestari de servicii cu caracter functional		2.600.000	1.560.000	1.755.313	1.755.313	1.518.263	237.050	855.103
	20	01	30			Alte bunuri si servicii pentru intretinere si functionare		11.759.000	7.056.000	7.200.168	7.200.168	6.992.930	207.238	56.194
	20	02				Reparatii curente		5.000	3.000	2.232	2.232	2.232		
	20	04				Medicamente si materiale sanitare		75.000	45.000	21.981	21.981	21.981		14.219
	20	04	01			Medicamente		15.000	9.000	4.268	4.268	4.268		2.884
	20	04	02			Materiale sanitare		60.000	36.000	17.713	17.713	17.713		11.335
	20	05				Bunuri de natura obiectelor de inventar		540.000	324.000	197.200	197.200	170.834	26.366	194.938
	20	05	01			Uniforme si echipament		430.000	258.000	153.592	153.592	135.576	18.016	115.613
	20	05	30			Alte obiecte de inventar		110.000	66.000	43.608	43.608	35.258	8.350	79.325
	20	06				Deplasari, detasari, transferari		61.000	37.000	12.224	12.224	12.224		1.400
	20	06	01			Deplasari interne, detasari, transferari		61.000	37.000	12.224	12.224	12.224		1.400
	20	11				Carti, publicatii si materiale documentare		10.000	6.000	360	360	360		

Capi- tol	Sub- capi- tol	Pa- ra- graf	Gru- pa / Titlu	Ar- ti- col	Ali- ne- at	Denumire indicator	Credite de angajament	Credite bugetare		Angajamente bugetare	Angajamente legale	Plati efectuate	Angajamente legale de platit	Cheltuieli efective
								anuale aprobat la finele perioadei de raportare	trimestriale cumulate					
A						B	1	2	3	4	5	6	7=5-6	8
			20	13		Pregatire profesionala		41.000	25.000	6.950	6.950	6.950		
			20	14		Protectia muncii		63.000	38.000					
			20	30		Alte cheltuieli		4.908.000	2.964.000	2.959.012	2.959.012	2.959.012		5.642.671
			20	30	01	Reclama si publicitate		5.000	3.000	2.000	2.000	2.000		
			20	30	02	Protocol si reprezentare		5.000	3.000					
			20	30	03	Prime de asigurare non-viata		190.000	133.000	132.852	132.852	132.852		92.419
			20	30	04	Chirii								1.540
			20	30	30	Alte cheltuieli cu bunuri si servicii		4.708.000	2.825.000	2.824.160	2.824.160	2.824.160		5.548.712
			56			TITLUL VIII PROIECTE CU FINANTARE DIN FONDURI EXTERNE NERAMBURSABILE (FEN)								
						POSTADERARE	107.000	107.000	107.000	99.426	99.426	84.596	14.830	3.154
			56	08		Programe Instrumentul European de Vecinatate si Parteneriat(ENP)	107.000	107.000	107.000	99.426	99.426	84.596	14.830	3.154
			56	08	01	Finantare nationala	7.000	7.000	7.000	6.118	6.118	6.118		
			56	08	02	Finantarea externa nerambursabila	79.000	79.000	79.000	79.000	79.000	64.170	14.830	3.154
			56	08	03	Cheltuieli neeligibile	21.000	21.000	21.000	14.308	14.308	14.308		
			70			CHELTUIELI DE CAPITAL		393.000	393.000	162.022	162.022	123.590	38.432	337.863
			71			TITLUL XIII ACTIVE NEFINANCIARE		393.000	393.000	162.022	162.022	123.590	38.432	337.863
			71	01		Active fixe		393.000	393.000	162.022	162.022	123.590	38.432	337.863
			71	01	02	Masini, echipamente si mijloace de transport		377.000	377.000	149.064	149.064	110.632	38.432	337.863
			71	01	30	Alte active fixe (inclusiv reparatii capitale)		16.000	16.000	12.958	12.958	12.958		
			84			TITLUL XV PLATI EFECTUATE IN ANII PRECEDENTI SI RECUPERATE IN ANUL CURENT				-16.491	-16.491	-16.491		









Capi- tol	Sub- capi- tol	Pa- ra- graf	Gru- pa / Titlu	Ar- ti- col	Ali- ne- at	Denumire indicator	Credite de angajament	Credite bugetare		Angajamente bugetare	Angajamente legale	Plati efectuate	Angajamente legale de platit	Cheltuieli efective
								anuale aprobrate la finele perioadei de raportare	trimestriale cumulate					
A						B	1	2	3	4	5	6	7=5-6	8
						accidente de munca si boli profesionale		3.000	2.000	3.000	3.000	382	2.618	377
	10	03	06			Contributii pentru concedii si indemnizatii		5.000	4.000	5.000	5.000	2.169	2.831	2.139
	20					TITLUL II BUNURI SI SERVICII		346.000	344.000	75.693	75.693	75.693		34.889
	20	01				Bunuri si servicii		66.000	66.000	26.812	26.812	26.812		31.631
	20	01	01			Furnituri de birou		9.000	9.000	5.328	5.328	5.328		4.297
	20	01	02			Materiale pentru curatenie		3.000	3.000	180	180	180		145
	20	01	03			Incalzit, iluminat si forta motrica		3.000	3.000					
	20	01	04			Apa, canal si salubritate		3.000	3.000					
	20	01	05			Carburanti si lubrifianti		14.000	14.000	15	15	15		6.745
	20	01	06			Piese de schimb		3.000	3.000	417	417	417		337
	20	01	08			Posta, telecomunicatii, radio, tv, internet		9.000	9.000	4.360	4.360	4.360		3.516
	20	01	09			Materiale si prestari de servicii cu caracter functional		12.000	12.000	11.458	11.458	11.458		9.240
	20	01	30			Alte bunuri si servicii pentru intretinere si functionare		10.000	10.000	5.054	5.054	5.054		7.351
	20	02				Reparatii curente		9.000	7.000					
	20	05				Bunuri de natura obiectelor de inventar		5.000	5.000	261	261	261		
	20	05	30			Alte obiecte de inventar		5.000	5.000	261	261	261		
	20	06				Deplasari, detasari, transferari		2.000	2.000					
	20	06	01			Deplasari interne, detasari, transferari		2.000	2.000					
	20	11				Carti, publicatii si materiale documentare		2.000	2.000					
	20	13				Pregatire profesionala		3.000	3.000					
	20	14				Protectia muncii		3.000	3.000	755	755	755		752

Capi- tol	Sub- capi- tol	Pa- ra- graf	Gru- pa / Titlu	Ar- ti- col	Ali- ne- at	Denumire indicator	Credite de angajament	Credite bugetare		Angajamente bugetare	Angajamente legale	Plati efectuate	Angajamente legale de platit	Cheltuieli efective
								anuale aprobrate la finele perioadei de raportare	trimestriale cumulate					
A						B	1	2	3	4	5	6	7=5-6	8
			20	30		Alte cheltuieli		256.000	256.000	47.865	47.865	47.865		2.506
			20	30	03	Prime de asigurare non-viata		2.000	2.000	449	449	449		449
			20	30	30	Alte cheltuieli cu bunuri si servicii		254.000	254.000	47.416	47.416	47.416		2.057
			70			CHELTUIELI DE CAPITAL		297.000	228.000	57.926	57.926	57.926		5.920
			71			TITLUL XIII ACTIVE NEFINANCIARE		297.000	228.000	57.926	57.926	57.926		5.920
			71	01		Active fixe		297.000	228.000	57.926	57.926	57.926		5.920
			71	01	02	Masini, echipamente si mijloace de transport		138.000	69.000	57.926	57.926	57.926		2.300
			71	01	03	Mobilier, aparatura birotica si alte active corporale		139.000	139.000					
			71	01	30	Alte active fixe (inclusiv reparatii capitale)		20.000	20.000					3.620

Conducatorul institutiei

Conducatorul compartimentului  
financiar-contabil

Blue ink signature of the financial-accounting department head.

Blue ink signature.